

IV trimestre 2011

ORE LAVORATE NELLE IMPRESE DELL'INDUSTRIA E DEI SERVIZI

■ Nel quarto trimestre 2011, al netto degli effetti di calendario, si registra una diminuzione delle ore lavorate per dipendente dello 0,5% rispetto allo stesso trimestre del 2010.

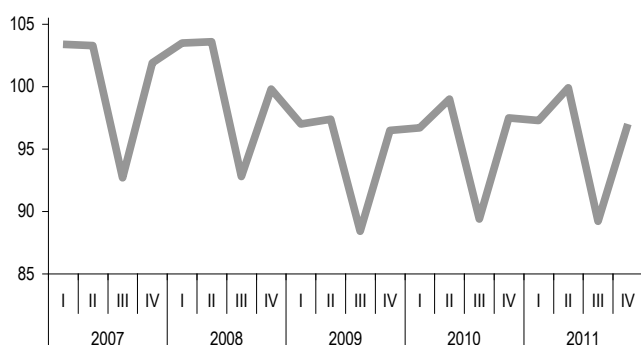
■ Nell'industria le ore lavorate per dipendente, al netto degli effetti di calendario, diminuiscono su base tendenziale dello 0,2%. L'indice segna riduzioni tendenziali dello 0,1% nell'industria in senso stretto e dello 0,3% nel settore delle costruzioni.

■ Nei servizi, sempre al netto degli effetti di calendario, le ore scendono in termini tendenziali dello 0,8%. La diminuzione più marcata si registra nei servizi di alloggio e di ristorazione (-3,8%). Le attività professionali, scientifiche e tecniche segnano l'incremento maggiore (+2,3%).

■ L'incidenza delle ore di cassa integrazione guadagni utilizzate è pari a 29,2 ore ogni mille ore lavorate, con una diminuzione rispetto al quarto trimestre 2010 di 1,1 ore ogni mille. L'incidenza scende a 51,2 ore ogni mille ore nell'industria e sale a 9,7 ore nei servizi.

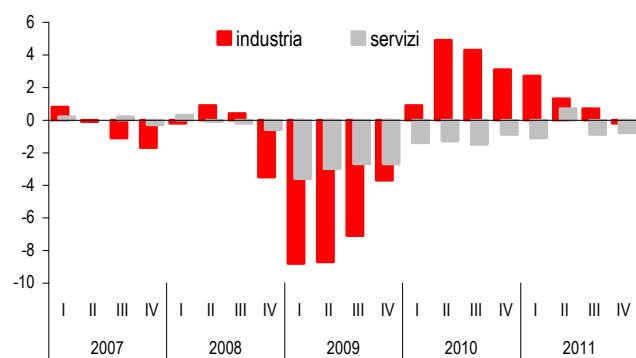
ORE LAVORATE PER DIPENDENTE NELLE IMPRESE CON ALMENO 10 DIPENDENTI

I trim 2007-IV trim 2011, indice al netto degli effetti di calendario



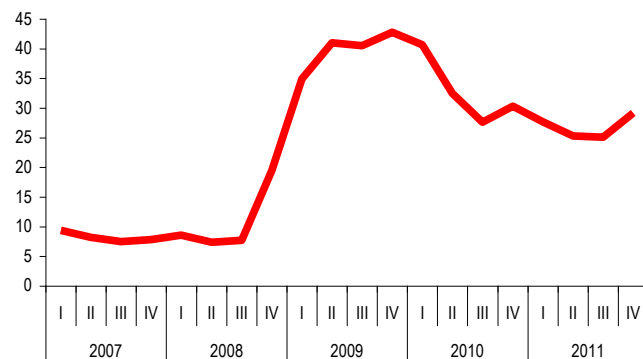
ORE LAVORATE PER DIPENDENTE NELLE IMPRESE CON ALMENO 10 DIPENDENTI

I trim 2007-IV trim 2011, indici al netto degli effetti di calendario, variazioni percentuali sullo stesso trimestre dell'anno precedente



ORE DI CASSA INTEGRAZIONE GUADAGNI UTILIZZATE NELLE IMPRESE CON ALMENO 10 DIPENDENTI

I trim 2007-IV trim 2011, incidenza per 1.000 ore lavorate



■ Prossima diffusione: 22 giugno 2012

PROSPETTO 1. ORE LAVORATE PER DIPENDENTE NELLE IMPRESE CON ALMENO 10 DIPENDENTI DELL'INDUSTRIA E DEI SERVIZI. IV trimestre 2011 (a), indici e variazioni percentuali (indici in base 2005=100)

SETTORI	Dati corretti per gli effetti di calendario (b)		Dati grezzi	
	indice IV trim 2011	IV trim 2011 IV trim 2010	indice IV trim 2011	IV trim 2011 IV trim 2010
Industria	98,1	-0,2	97,5	-1,9
Industria in senso stretto	98,2	-0,1	97,6	-1,8
B Estrazione di minerali da cave e miniere	99,4	+4,0	98,8	+2,2
C Attività manifatturiere	97,9	-0,3	97,3	-1,9
D Fornitura di energia elettrica, gas, vapore e aria condizionata	104,7	-0,1	104,0	-1,9
E Fornitura di acqua; reti fognarie, attività di gestione dei rifiuti e risanamento	99,7	-0,7	99,1	-2,3
F Costruzioni	97,8	-0,3	97,3	-1,8
Servizi (c)	96,4	-0,8	96,0	-1,9
G Commercio all'ingrosso e al dettaglio, riparazione di autoveicoli e motocicli	100,4	+0,2	99,8	-1,5
H Trasporto e magazzinaggio	97,4	-1,2	96,9	-2,5
I Attività dei servizi di alloggio e di ristorazione	78,7	-3,8	78,7	-3,8
J Servizi di informazione e comunicazione	99,1	-1,0	98,2	-3,4
K Attività finanziarie ed assicurative	103,0	0,0	102,5	-1,4
L Attività immobiliari (c)	*	*	*	*
M Attività professionali, scientifiche e tecniche	102,7	+2,3	101,9	+0,1
N Noleggio, agenzie di viaggio, servizi di supporto alle imprese	93,9	-0,1	93,9	-0,1
Totale B-N (c)	97,0	-0,5	96,5	-1,9

(a) Dati provvisori.

(b) Si ricorda che gli indici sono corretti per i giorni lavorativi utilizzando il metodo diretto, ossia separatamente per ciascun settore di attività economica e per l'indice totale. Le serie aggregate, trattate con tale metodo, possono differire da quelle che si otterrebbero dalla sintesi degli indici dei livelli inferiori di classificazione (metodo indiretto).

(c) I dati della sezione L non sono pubblicati separatamente per la ridotta numerosità della sua popolazione. Sono comunque inclusi nel calcolo di quelli per il totale dei Servizi e di B-N.

Ore di cassa integrazione guadagni

Nel quarto trimestre 2011, nell'industria in senso stretto le imprese hanno utilizzato 49,7 ore di Cig ogni mille ore lavorate, con una diminuzione di 5,9 ore rispetto allo stesso trimestre del 2010. Le ore di Cig utilizzate nelle costruzioni sono state pari a 59,7 ogni mille ore lavorate, con un aumento tendenziale di 14,1 ore ogni mille.

Le imprese dei servizi hanno utilizzato 9,7 ore di Cig per mille ore lavorate; rispetto al quarto trimestre 2010 si registra un incremento di 0,8 ore ogni mille.

PROSPETTO 2. ORE DI CIG NELLE IMPRESE CON ALMENO 10 DIPENDENTI DELL'INDUSTRIA E DEI SERVIZI IV trimestre 2011 (a), rapporto per 1.000 ore lavorate

SETTORI	IV trim 2011	IV trim 2011 (b) IV trim 2010
Industria	51,2	-2,8
Industria in senso stretto	49,7	-5,9
Costruzioni	59,7	+14,1
Servizi	9,7	+0,8
Totale	29,2	-1,1

(a) Dati provvisori.

(b) Differenze assolute.

Ore di straordinario

L'incidenza delle ore di straordinario è pari al 3,8% delle ore lavorate, in diminuzione di 0,1 punti percentuali rispetto al quarto trimestre 2010.

Nell'industria in senso stretto l'incidenza delle ore di straordinario nel quarto trimestre 2011 è pari al 3,9% delle ore lavorate, con un aumento tendenziale di 0,1 punti percentuali. Nelle costruzioni, le ore di straordinario sono il 2,9% delle ore lavorate, in calo di 0,2 punti percentuali rispetto allo stesso trimestre del 2010.

Le imprese dei servizi registrano un'incidenza dello straordinario pari al 3,9%, in diminuzione di 0,1 punti percentuali rispetto al quarto trimestre del 2010.

PROSPETTO 3. ORE DI STRAORDINARIO NELLE IMPRESE CON ALMENO 10 DIPENDENTI DELL'INDUSTRIA E DEI SERVIZI. IV trimestre 2011 (a), incidenza percentuale sulle ore lavorate

SETTORI	IV trim 2011	IV trim 2011 (b) IV trim 2010
Industria	3,7	0,0
Industria in senso stretto	3,9	+0,1
Costruzioni	2,9	-0,2
Servizi	3,9	-0,1
Totale	3,8	-0,1

(a) Dati provvisori.

(b) Differenze assolute.

Glossario

Differenza tendenziale: differenza rispetto allo stesso periodo dell'anno precedente.

Occupati dipendenti: sono costituiti dalle posizioni lavorative occupate con un contratto di lavoro dipendente fra una persona fisica e un'unità produttiva (impresa), finalizzato allo svolgimento di una prestazione lavorativa contro il corrispettivo di un compenso (retribuzione). Le posizioni lavorative rappresentano, quindi, il numero di posti di lavoro occupati (a tempo pieno e a tempo parziale) indipendentemente dalle ore lavorate.

Ore di cassa integrazione guadagni: ore complessive di cassa integrazione guadagni, ordinaria, straordinaria e in deroga, di cui le imprese hanno usufruito nel trimestre di riferimento dell'indagine.

Ore di straordinario: ore prestate al di fuori dell'orario ordinario di lavoro, al netto delle compensazioni delle banche ore. Le ore di lavoro domenicale, festivo o notturno sono considerate come straordinario solo se non rientrano nell'orario normale dei turni di lavoro continui, avvicendati o nelle banche delle ore.

Ore lavorate per dipendente: numero medio delle ore di lavoro ordinario e straordinario prestate dai dipendenti, con l'esclusione dei dirigenti. Sono calcolate in rapporto all'occupazione alle dipendenze.

Ore ordinarie: sono tutte le ore lavorate, comprese quelle notturne e festive, con esclusione delle ore di straordinario, di cassa integrazione guadagni e ore non lavorate relative ad assenze per ferie, festività, permessi personali ed in genere delle ore non lavorate, anche se per esse è stata corrisposta una retribuzione.

Variazione tendenziale: variazione percentuale rispetto allo stesso periodo dell'anno precedente.