

# I numeri dell'istruzione



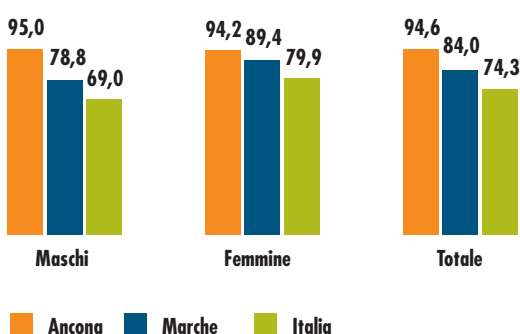
MARCHE

**SETTIMANA  
DELL'ORIENTAMENTO**

Ancona, Fiera della Pesca  
27-30 ottobre 2009

## DIPLOMATI PER 100 PERSONE DI 19 ANNI

ANNO SCOLASTICO 2006/2007



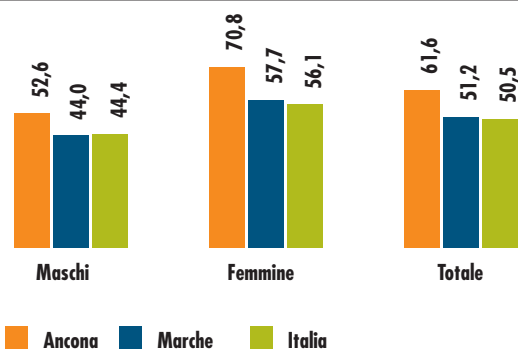
## DIPLOMATI NEL 2006/2007 PER TIPO DI SCUOLA FREQUENTATA

	Ancona %	Marche %	Italia %
Licei Scientifici	22,7	20,5	22,3
Licei Classici	13,7	14,1	10,9
Licei Linguistici	-	0,2	1,0
Istituti Tecnici	44,1	40,3	37,5
Istituti Professionali	17,4	17,9	16,2
Istruzione magistrale (a)	-	2,9	8,4
Istruzione artistica (b)	2,1	4,1	3,7
<b>Totale (v.a. =100,0)</b>	<b>3.840</b>	<b>12.218</b>	<b>449.562</b>

(a) L'istruzione magistrale comprende tutti i corsi quinquennali istituiti con il decreto interministeriale del 10/03/1997 (Liceo socio-psico-pedagogico, Liceo sociale,...)

(b) L'istruzione artistica comprende il liceo artistico e l'istituto d'arte

## DIPLOMATI NEL 2006/2007 CHE SI SONO ISCRITTI ALL'UNIVERSITA' - ANNO ACCADEMICO 2007/2008



## IMMATRICOLATI ALL'UNIVERSITÀ PER TIPO DI SCUOLA SUPERIORE - ANNO ACCADEMICO 2007/2008

	Ancona %	Marche %	Italia %
Licei Scientifici	38,9	28,7	34,3
Licei Classici	8,1	9,8	11,8
Licei Linguistici	2,5	4,6	5,6
Istituti Tecnici	36,5	34,6	26,8
Istituti Professionali	6,6	6,1	6,5
Istruzione magistrale (a)	3,7	8,1	7,0
Istruzione artistica (b)	0,9	2,7	5,0
Istituto straniero	2,8	5,3	3,0
<b>Totale (v.a. =100,0)</b>	<b>3.213</b>	<b>8.275</b>	<b>307.146</b>

(a) L'istruzione magistrale comprende tutti i corsi quinquennali istituiti con il decreto interministeriale del 10/03/1997 (Liceo socio-psico-pedagogico, Liceo sociale,...)

(b) L'istruzione artistica comprende il liceo artistico e l'istituto d'arte

## DIPLOMATI DEL 2004 CHE LAVORANO NEL 2007 PER TIPO DI SCUOLA FREQUENTATA

Marche	Lavorano% (a)	Non lavorano%		Altro%	Totale
		ma cercano	ma studiano all'università (b)		
Istruzione artistica	51,3	18,4	20,8	9,6	100,0
Istruzione magistrale	42,5	9,3	46,3	1,9	100,0
Istituti professionali	80,2	11,2	7,1	1,6	100,0
Istituti tecnici	65,6	8,4	24,1	1,9	100,0
Licei	27,5	6,8	64,4	1,3	100,0
<b>Totale</b>	<b>56,3</b>	<b>9,0</b>	<b>32,6</b>	<b>2,0</b>	<b>100,0</b>

Italia	Lavorano % (a)	Non lavorano%		Altro%	Totale
		ma cercano	ma studiano all'università (b)		
Istruzione artistica	50,1	22,4	17,4	10,1	100,0
Istruzione magistrale	40,4	20,4	37,5	1,7	100,0
Istituti professionali	75,5	13,8	7,7	2,9	100,0
Istituti tecnici	62,7	15,0	19,5	2,9	100,0
Licei	26,8	12,6	58,9	1,6	100,0
<b>Totale</b>	<b>52,6</b>	<b>14,8</b>	<b>29,9</b>	<b>2,7</b>	<b>100,0</b>

(a) Includono eventuali studenti

(b) Esclusi gli studenti in cerca di lavoro

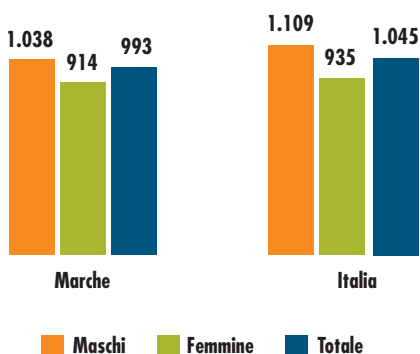
## DIPLOMATI DEL 2004 CHE LAVORANO NEL 2007, PER TIPO DI PROFESSIONE SVOLTA

	Marche %	Italia %
Imprenditori	2,3	1,8
Professioni di elevata specializzazione	1,8	1,2
Tecnici	29,4	31,1
Impiegati	14,2	15,1
Professioni in attività commerciali e nei servizi	27,4	27,0
Operai specializzati	14,6	9,9
Operai semiqualeficati	5,9	5,7
Manovali	4,1	5,0
Forze armate	0,3	3,2
<b>Totale (v.a.=100,0)</b>	<b>5.147</b>	<b>192.559</b>

## DIPLOMATI DEL 2004 CHE LAVORANO NEL 2007, PER TIPO DI CONTRATTO

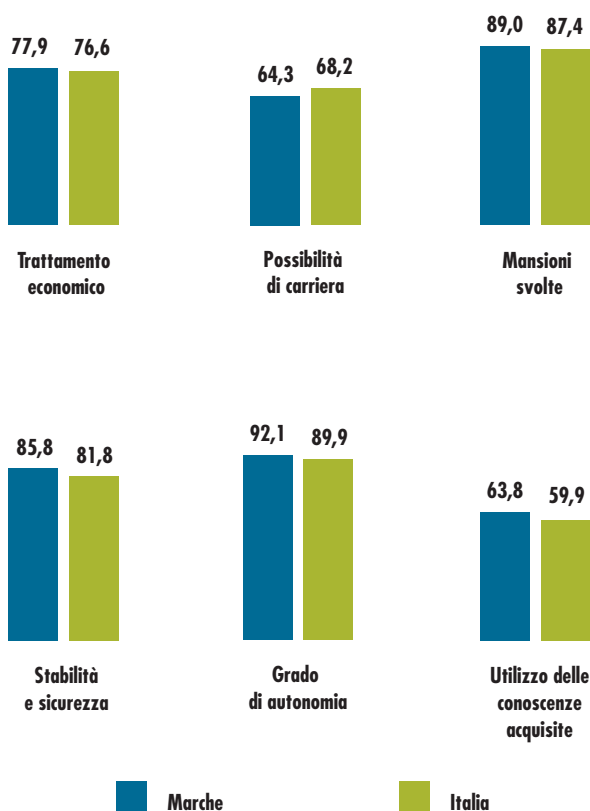
	Marche %	Italia %
Lavoratori autonomi	9,8	9,9
Dipendenti con contratto a termine	26,8	28,4
Dipendenti con contratto senza termine	42,4	40,4
Lavoratori a progetto	6,1	7,9
Prestatori d'opera occasionale	8,1	5,8
Senza contratto	6,8	7,7
<b>Totale (v.a.=100,0)</b>	<b>5.147</b>	<b>192.559</b>

## DIPLOMATI DEL 2004 CHE LAVORANO IN MODO CONTINUATIVO E A TEMPO PIENO NEL 2007, PER RETRIBUZIONE MEDIA MENSILE<sup>(a)</sup>



(a) In euro, esclusi quanti non hanno indicato il guadagno

## DIPLOMATI DEL 2004 CHE LAVORANO NEL 2007 PER SODDISFAZIONE DEL LAVORO SVOLTO



## IMMATRICOLATI, ISCRITTI E LAUREATI ANNO ACCADEMICO 2007/2008

	Immatricolati	Iscritti	Laureati <sup>(a)</sup>
Università Politecnica delle Marche - Ancona	3.213	15.902	2.671
Università degli studi "Carlo Bo" di Urbino	2.168	15.978	2.876
Università degli studi di Macerata	1.616	11.898	1.916
Università degli studi di Camerino	1.278	8.757	1.078
Totale Atenei delle Marche	8.275	52.535	8.541
Italia	307.146	1.808.665	293.087

(a) anno solare 2008

## LAUREATI DEL 2004 IN CORSI TRIENNALI PER CONDIZIONE OCCUPAZIONALE NEL 2007

Italia	Lavorano %		Non lavorano %		Totale
	Totale	Svolgono un lavoro continuativo iniziato dopo la laurea	Cercano lavoro	Non cercano	
Maschi	73,6	47,7	10,7	15,7	100,0
Femmine	72,9	49,1	13,2	13,9	100,0
<b>Totale</b>	<b>73,2</b>	<b>48,5</b>	<b>12,1</b>	<b>14,7</b>	<b>100,0</b>

Atenei delle Marche	Lavorano %		Non lavorano %		Totale
	Totale	Svolgono un lavoro continuativo iniziato dopo la laurea	Cercano lavoro	Non cercano	
Maschi	70,2	47,9	17,0	12,8	100,0
Femmine	67,1	47,1	14,0	18,9	100,0
<b>Totale</b>	<b>68,5</b>	<b>47,5</b>	<b>15,3</b>	<b>16,2</b>	<b>100,0</b>

Ancona Università Politecnica delle Marche	Lavorano %		Non lavorano %		Totale
	Totale	Svolgono un lavoro continuativo iniziato dopo la laurea	Cercano lavoro	Non cercano	
Maschi	73,3	65,2	14,9	11,8	100,0
Femmine	70,1	61,5	14,0	15,8	100,0
<b>Totale</b>	<b>71,7</b>	<b>63,3</b>	<b>14,5</b>	<b>13,8</b>	<b>100,0</b>

### Orientamento a portata di clic

- [www.pubblica.istruzione.it](http://www.pubblica.istruzione.it) il sito del Ministero dell'Istruzione, Università e Ricerca (MIUR) che mette a disposizione tutte le informazioni disponibili sul mondo della scuola italiana, rispondendo, inoltre, al bisogno d'informazione di chi voglia iscriversi ai corsi di laurea universitari o a quelli delle istituzioni di Alta Formazione Artistica e Musicale
- [www.universo.miur.it](http://www.universo.miur.it) il portale del MIUR, realizzato per orientare i ragazzi interessati a iscriversi all'università nella scelta del corso di studi più rispondente ai loro interessi. Il sito presenta un ampio dettaglio dell'offerta formativa di ciascun ateneo italiano
- [orientaonline.isfol.it](http://orientaonline.isfol.it) il sito dell'Isfol che offre, fra l'altro, una banca dati con informazioni per il lavoro, ampie schede professionali e una guida ai percorsi formativi
- [www.euroguidance.it](http://www.euroguidance.it) presenta informazioni in materia d'istruzione, formazione e possibilità di esperienze lavorative nei paesi dell'Unione Europea
- [www.istruzioneformazioneelavoro.marche.it](http://www.istruzioneformazioneelavoro.marche.it) il sito della regione Marche, diviso in tre aree tematiche (istruzione, formazione, lavoro), che offre una panoramica delle opportunità formative ed occupazionali esistenti a livello regionale, e delle normative di legge in materia

## LAUREATI NEL 2004 IN CORSI LUNGI PER CONDIZIONE OCCUPAZIONALE NEL 2007 - AREA DISCIPLINARE

Italia	Lavorano %	Non lavorano %		Totale
		Cercano lavoro	Non cercano	
Scientifica	69,2	14,9	15,8	100,0
Medica	36,4	3,9	59,7	100,0
Ingegneria-Architettura	90,1	5,6	4,4	100,0
Economico-Sociale	80,1	12,0	7,9	100,0
Giuridica	52,5	25,5	21,9	100,0
Umanistica	76,9	16,6	6,5	100,0
Educazione fisica	77,0	13,3	9,7	100,0
<b>Totale</b>	<b>73,2</b>	<b>14,2</b>	<b>12,6</b>	<b>100,0</b>

Atenei delle Marche	Lavorano %	Non lavorano %		Totale
		Cercano lavoro	Non cercano	
Scientifica	71,0	15,6	13,5	100,0
Medica	45,4	8,1	46,5	100,0
Ingegneria-Architettura	88,1	4,5	7,4	100,0
Economico-Sociale	82,3	8,8	8,9	100,0
Giuridica	50,0	25,0	25,1	100,0
Umanistica	81,2	13,2	5,7	100,0
Educazione fisica	73,3	10,0	16,7	100,0
<b>Totale</b>	<b>73,2</b>	<b>13,5</b>	<b>13,2</b>	<b>100,0</b>

Ancona Università Politecnica delle Marche	Lavorano %	Non lavorano %		Totale
		Cercano lavoro	Non cercano	
Scientifica	74,7	17,6	7,7	100,0
Medica	45,4	8,1	46,5	100,0
Ingegneria-Architettura	89,9	3,5	6,7	100,0
Economico-Sociale	86,1	3,5	10,4	100,0
<b>Totale</b>	<b>81,0</b>	<b>6,2</b>	<b>12,7</b>	<b>100,0</b>

### Fonti utilizzate:

- Ministero dell'Istruzione, Università e Ricerca
- Istat, Indagine sui percorsi di studio e di lavoro dei diplomati di scuola secondaria superiore
- Istat, Indagine sull'inserimento professionale dei laureati

### Per saperne di più

Istat. Università e Lavoro: orientarsi con la statistica – edizione 2009

Roma 2009

<http://www.istat.it/lavoro/formazione>

Istat. I diplomati e il lavoro – Anno 2007

Roma 2009

<http://www.istat.it/lavoro/formazione>

Istat. L'inserimento professionale dei laureati – Anno 2007

Roma 2009

<http://www.istat.it/lavoro/formazione>

## LAUREATI DEL 2004 IN CORSI LUNGI PER CONDIZIONE OCCUPAZIONALE NEL 2007

Italia	Lavorano %		Non lavorano %		Totale
	Totale	Svolgono un lavoro continuativo iniziato dopo la laurea	Cercano lavoro	Non cercano	
Maschi	77,6	60,3	10,4	11,9	100,0
Femmine	70,2	53,3	16,8	13,0	100,0
<b>Totale</b>	<b>73,2</b>	<b>56,1</b>	<b>14,2</b>	<b>12,6</b>	<b>100,0</b>

Aree delle Marche	Lavorano %		Non lavorano %		Totale
	Totale	Svolgono un lavoro continuativo iniziato dopo la laurea	Cercano lavoro	Non cercano	
Maschi	75,9	53,5	11,4	12,7	100,0
Femmine	71,3	51,0	15,1	13,7	100,0
<b>Totale</b>	<b>73,2</b>	<b>52,0</b>	<b>13,5</b>	<b>13,2</b>	<b>100,0</b>

Ancona Università Politecnica delle Marche	Lavorano %		Non lavorano %		Totale
	Totale	Svolgono un lavoro continuativo iniziato dopo la laurea	Cercano lavoro	Non cercano	
Maschi	88,1	77,9	4,3	7,7	100,0
Femmine	70,3	56,1	9,3	20,5	100,0
<b>Totale</b>	<b>81,0</b>	<b>69,2</b>	<b>6,2</b>	<b>12,7</b>	<b>100,0</b>

### Università nelle Marche

#### ■ Università Politecnica delle Marche – Ancona

Piazza Roma, 22 – 60121 Ancona

[www.univpm.it](http://www.univpm.it)

Facoltà: Agraria, Economia, Ingegneria, Medicina e Chirurgia, Scienze

#### ■ Università degli studi di Camerino

Piazza Cavour, 19/f – 62032 Camerino

[www.unicam.it](http://www.unicam.it)

Facoltà: Architettura, Farmacia, Giurisprudenza, Medicina Veterinaria, Scienze e Tecnologie

#### ■ Università degli studi di Macerata

Piaggia della Torre, 8 – 62100 Macerata

[www.unimc.it](http://www.unimc.it)

Facoltà: Beni culturali, Economia, Giurisprudenza, Lettere e Filosofia, Scienze della comunicazione, Scienze della formazione, Scienze politiche

#### ■ Università degli studi di Urbino “Carlo Bo”

Via Aurelio Saffi, 2 – 61029 Urbino

[www.uniurb.it](http://www.uniurb.it)

Facoltà: Economia, Farmacia, Giurisprudenza, Lettere e Filosofia, Lingue e Letterature straniere, Scienze della formazione, Scienze e Tecnologie, Scienze motorie, Scienze politiche, Sociologia

L'Istat è presente sul territorio con 18 Uffici regionali che svolgono principalmente attività di sostegno alla produzione statistica, diffusione dell'informazione e promozione della cultura statistica, assistenza e formazione degli organi locali del Sistema statistico nazionale. L'Ufficio regionale per le Marche rappresenta, come gli altri Uffici regionali, l'anello di congiunzione tra l'Istat e il territorio e ne facilita il legame con la collettività, i rispondenti, le istituzioni.

L'Ufficio regionale promuove la diffusione dell'informazione e della cultura statistica attraverso il Centro di informazione statistica (CIS), una struttura che risponde alle esigenze di differenti categorie di utenti con una pluralità di servizi.

Presso il CIS è possibile: ricevere assistenza nella ricerca di dati statistici ufficiali; richiedere elaborazioni statistiche personalizzate; consultare e acquistare tutte le pubblicazioni dell'Istituto; interrogare le banche dati dell'Istat, ottenere certificazioni sugli indici dei prezzi al consumo e sottoscrivere abbonamenti. Il CIS può essere contattato all'indirizzo <http://contact.istat.it>

**Istat**  
[www.istat.it](http://www.istat.it)

Servizio istruzione e cultura  
Formazione scolastica e Formazione universitaria  
via Liegi, 13  
00198 Roma  
[info.istruzione@istat.it](mailto:info.istruzione@istat.it)

**Ufficio regionale per le Marche**  
via Castelfidardo, 4  
60121 Ancona  
tel. 071-5013011  
fax 071-5013085  
[uran@istat.it](mailto:uran@istat.it)