

Genova, 5 dicembre 2023

GENERE2023 | La misurazione della
violenza contro le donne e delle
disuguaglianze di genere

STEREOTIPI SUI RUOLI DI GENERE E IMMAGINE SOCIALE DELLA VIOLENZA

ARIANNA CARRA

Istat | Ufficio territoriale Area Nord-Ovest: Piemonte e Valle d'Aosta, Liguria, Lombardia

Città di Cologno Monzese
Mercoledì 2 agosto, 20:45

In Ricordo di
SOFIA CASTELLI

Il Comune di Cologno Monzese e L'Istituto Leonardo Da Vinci invitano tutta la cittadinanza a partecipare alla fiaccolata per ricordare Sofia Castelli, la ragazza uccisa il 29 luglio 2023.

Ritrovo in Villa Casati, Cologno Monzese alle 20:45,
Partenza alle 21:00.

Perché
non
sono
solo
numeri...



Fonte locandina: <https://www.istitutoleonardodavinci.edu.it/in-ricordo-di-sofia-castelli/>

Di cosa parleremo

- L'indagine Istat sugli stereotipi sui ruoli di genere
- Tematiche e risultati dell'indagine
- Focus: Centri Antiviolenza e Case Rifugio in Liguria

L'indagine Istat sugli stereotipi sui ruoli di genere - 2018

- **2018:** Istat realizza la **prima edizione** dell'Indagine sugli stereotipi sui ruoli di genere e l'immagine sociale della violenza
- **alla base:** **Accordo di collaborazione** con il **Dipartimento per le Pari Opportunità** presso la Presidenza del Consiglio, in cui si prevede la **realizzazione di un Sistema Informativo integrato e multifonte** sulla violenza contro le donne

HOME > VIOLENZA SULLE DONNE

LA VIOLENZA SULLE DONNE




Presidenza del Consiglio dei Ministri
Dipartimento per le pari opportunità

 **Istat** | Istituto Nazionale di Statistica

SPECIALE COVID-19

IL CONTESTO

IL FENOMENO

LA FUORIUSCITA DALLA VIOLENZA

IL PERCORSO GIUDIZIARIO

LA PREVENZIONE

ESPERIENZE INTERNAZIONALI

L'indagine Istat sugli stereotipi sui ruoli di genere - 2023

- **2023:** Istat avvia la seconda edizione dell'Indagine sugli stereotipi sui ruoli di genere
- **obiettivo:** rilevare gli stereotipi sui **ruoli di genere**, le opinioni sull'**accettabilità della violenza**, sulla sua **diffusione** e sulle sue **cause** e i **pregiudizi** in tema di **violenza sessuale**



Gentile Signora, Gentile Signore,

l'Istituto nazionale di statistica condurrà, nei prossimi mesi, l'Indagine sugli stereotipi sui ruoli di genere e l'immagine sociale della violenza nella popolazione adulta, alla quale la invitiamo a partecipare.

L'indagine rileva gli stereotipi sui ruoli di genere e sulla violenza sessuale. Inoltre, vuole conoscere quali sono le cause della violenza secondo i cittadini, quali sono le opinioni sulle qualità più importanti che gli uomini e le donne dovrebbero avere. Mentre altre domande si soffermano sul benessere socio economico.

- **campione:** 15.000 individui di età compresa tra i 18 e i 74 anni
- **questionari:** somministrati mediante tecnica CAWI-Computer Assisted Web Interview e CATI-Computer Assisted Telephone Interview



Indagine ancora in corso → i dati

presentati sono **stime PROVVISORIE**

Le tematiche dell'indagine

- **STEREOTIPI SUI RUOLI DI GENERE**
- **ACCETTABILITA'** DELLA VIOLENZA NELLA RELAZIONE DI COPPIA
- **PERCEZIONE DELLA DIFFUSIONE** DELLA VIOLENZA SULLE DONNE
- **OPINIONI SULLE CAUSE** ALL'ORIGINE DELLA VIOLENZA
- **PREGIUDIZI SULLA VIOLENZA SESSUALE**
- **QUALITA'** RITENUTE IMPORTANTI IN UN UOMO E IN UNA DONNA

Stereotipi sui ruoli di genere – i più diffusi

PERSONE DI 18-74 ANNI MOLTO O ABBASTANZA D'ACCORDO CON ALCUNI STEREOTIPI SUI RUOLI TRADIZIONALI DI GENERE - maggio-luglio 2023 (dati provvisori), valori %

2023: dati provvisori

STEREOTIPI SUI RUOLI TRADIZIONALI DI GENERE	Maschi	Femmine	Totale
Gli uomini sono meno adatti ad occuparsi delle faccende domestiche	24,6	18,3	21,4
Una donna per essere completa deve avere dei figli	24,2	17,7	20,9
Per l'uomo, più che per la donna, è molto importante avere successo nel lavoro	20,0	20,7	20,4
È compito delle madri seguire i figli e occuparsi delle loro esigenze quotidiane	19,6	20,7	20,2
E' soprattutto l'uomo che deve provvedere alle necessità economiche della famiglia	23,0	11,5	17,2

Le donne sembrano «meno stereotipate»

egual condivisione

Maggior distanza tra maschi e femmine

Stereotipi sui ruoli di genere – rispetto al 2018

PERSONE DI 18-74 ANNI MOLTO O ABBASTANZA D'ACCORDO CON ALCUNI STEREOTIPI SUI RUOLI TRADIZIONALI DI GENERE – 2018 e maggio-luglio 2023 (dati provvisori), valori %

STEREOTIPI SUI RUOLI TRADIZIONALI DI GENERE	M 2023	F 2023	MF 2023	M 2018	F 2018	MF 2018
Gli uomini sono meno adatti ad occuparsi delle faccende domestiche	24,6	18,3	21,4	30,6	32,3	31,4
Per l'uomo, più che per la donna, è molto importante avere successo nel lavoro	20,0	20,7	20,4	30,3	34,7	32,5
E' soprattutto l'uomo che deve provvedere alle necessità economiche della famiglia	23,0	11,5	17,2	31,4	24,5	27,9

- **In generale**, rispetto al 2018 gli **stereotipi** sui ruoli di genere sembrano **meno diffusi**
- Il **cambiamento** sembra riguardare **soprattutto le donne**



Gli uomini sono meno adatti ad occuparsi delle faccende domestiche? – Regioni - 2018

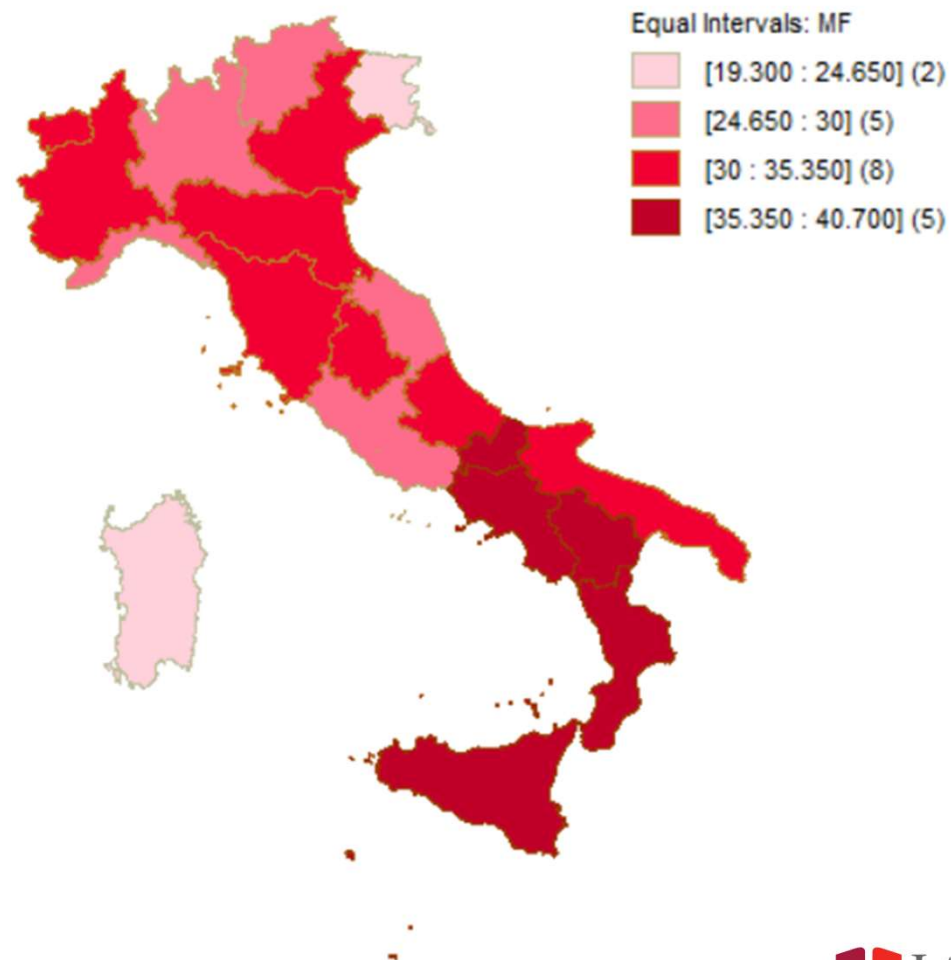
Persone di 18-74 anni molto o abbastanza d'accordo – 2018

Minima condivisione in **Sardegna**: 19,3%

% **massima** di individui in accordo con lo stereotipo in Calabria, Basilicata, Molise e **Campania**: tra 38,5% e 40,7%

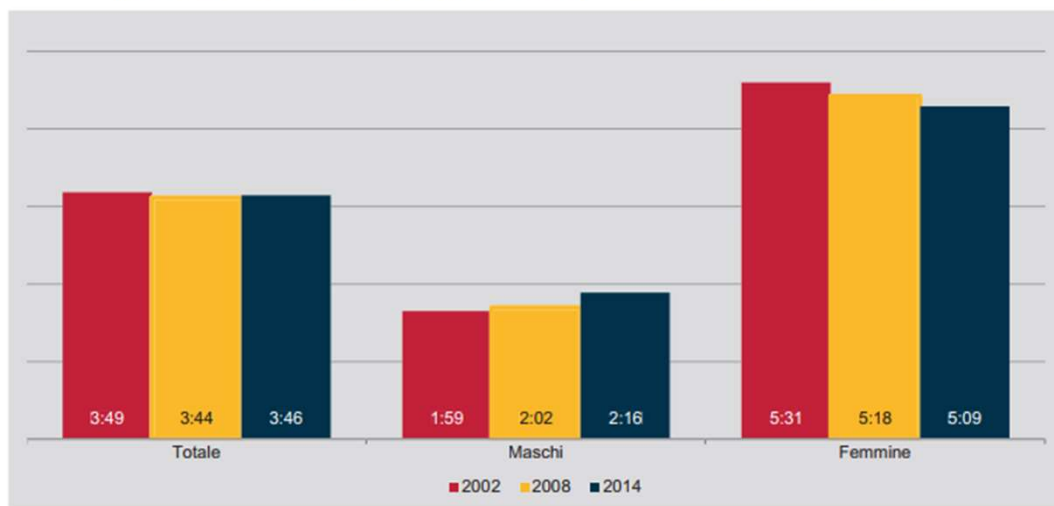
In **LIGURIA** erano d'accordo:

- Maschi: 28,6%
- Femmine: 25,7%
- **MF regionale: 27,2**



Tempo dedicato al lavoro non retribuito – 2013-2014

Figura 1.2 - Tempo dedicato al lavoro non retribuito in un giorno medio settimanale dalla popolazione di 15 anni e più per sesso - Anni 2002-2003, 2008-2009 e 2013-2014 (durata media generica in ore e minuti)

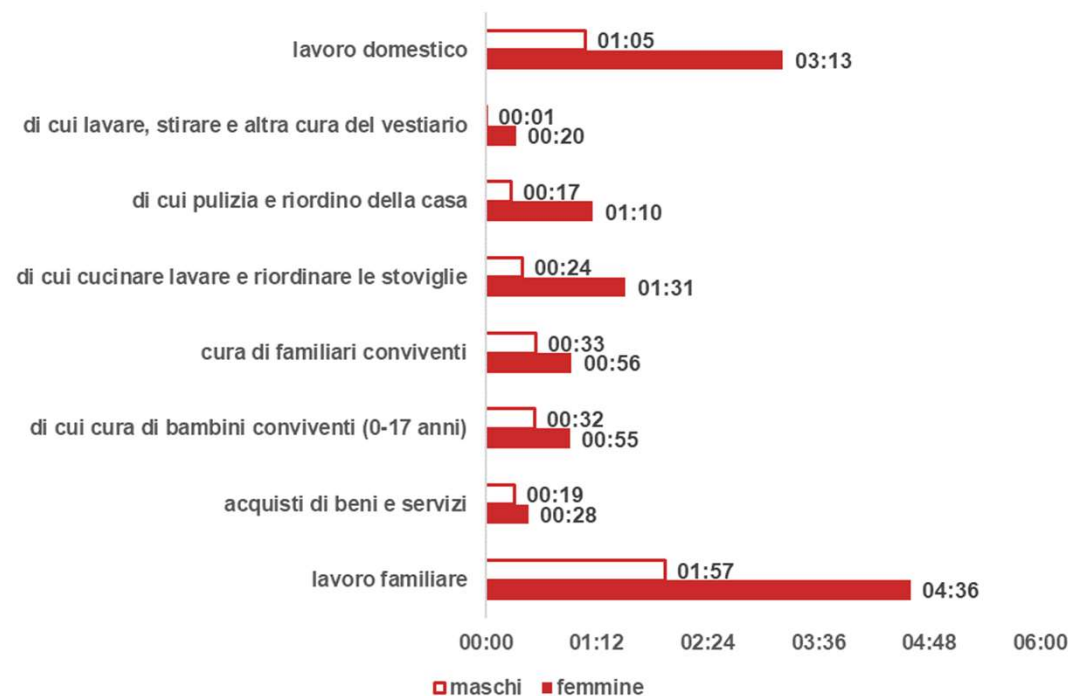


Fonte: Indagine Uso del tempo

dall'Indagine **Uso del tempo del 2013-2014**:

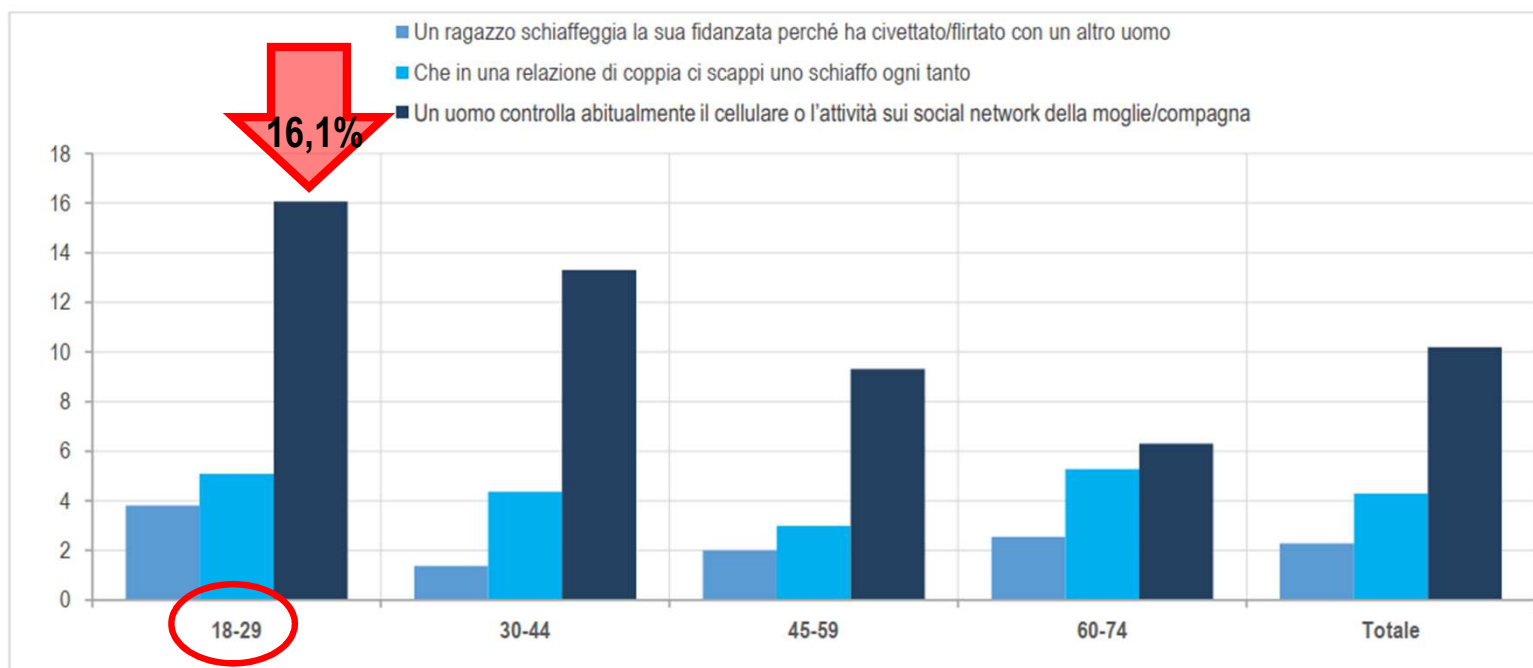
- al giorno, **in media**, si dedicano 3h e 46 min al lavoro non retribuito
- le **donne** vi dedicano **più di 5 ore** contro **le 2 ore e un quarto** degli **uomini**

Tempo medio giornaliero dedicato al lavoro familiare dalle persone in coppia con entrambi i partners occupati (donna 25-64 anni). **Italia - 2013-2014**



Accettabilità della violenza nella relazione di coppia

Persone di 18-74 anni che ritengono accettabile (sempre o in alcune circostanze) la violenza nella coppia per classi di età. Maggio-luglio 2023 (provvisori), per 100 persone della stessa età



% di persone che ritiene accettabile sempre o in alcune circostanze che:

un ragazzo **schiaffeggi** la sua fidanzata perché ha civettato/flirtato con un altro uomo

2,3%

in una relazione di coppia ci scappi **uno schiaffo ogni tanto**

4,3%

un uomo **controlli abitualmente il cellulare o l'attività sui social network** della moglie/compagna

10,2%

Fonte: Istat, Indagine sugli stereotipi sui ruoli di genere e l'immagine sociale della violenza

Percezione della diffusione della violenza sulle donne

la **violenza fisica e/o sessuale** che le donne subiscono **da parte dei propri mariti/compagni** è un fenomeno:

«abbastanza diffuso» 51% del campione

«molto diffuso» 29% del campione



% di **risposte** alla domanda: **se ne parla sempre più spesso perché...?**

«le donne se ne vergognano di meno» → 31,4%

«i giornali e la televisione danno maggiore attenzione al fenomeno» → 23,2%

«è aumentata» → 17,9%

«ci sono più iniziative/servizi a favore delle vittime» → 15,8

Opinioni sulle cause all'origine della violenza

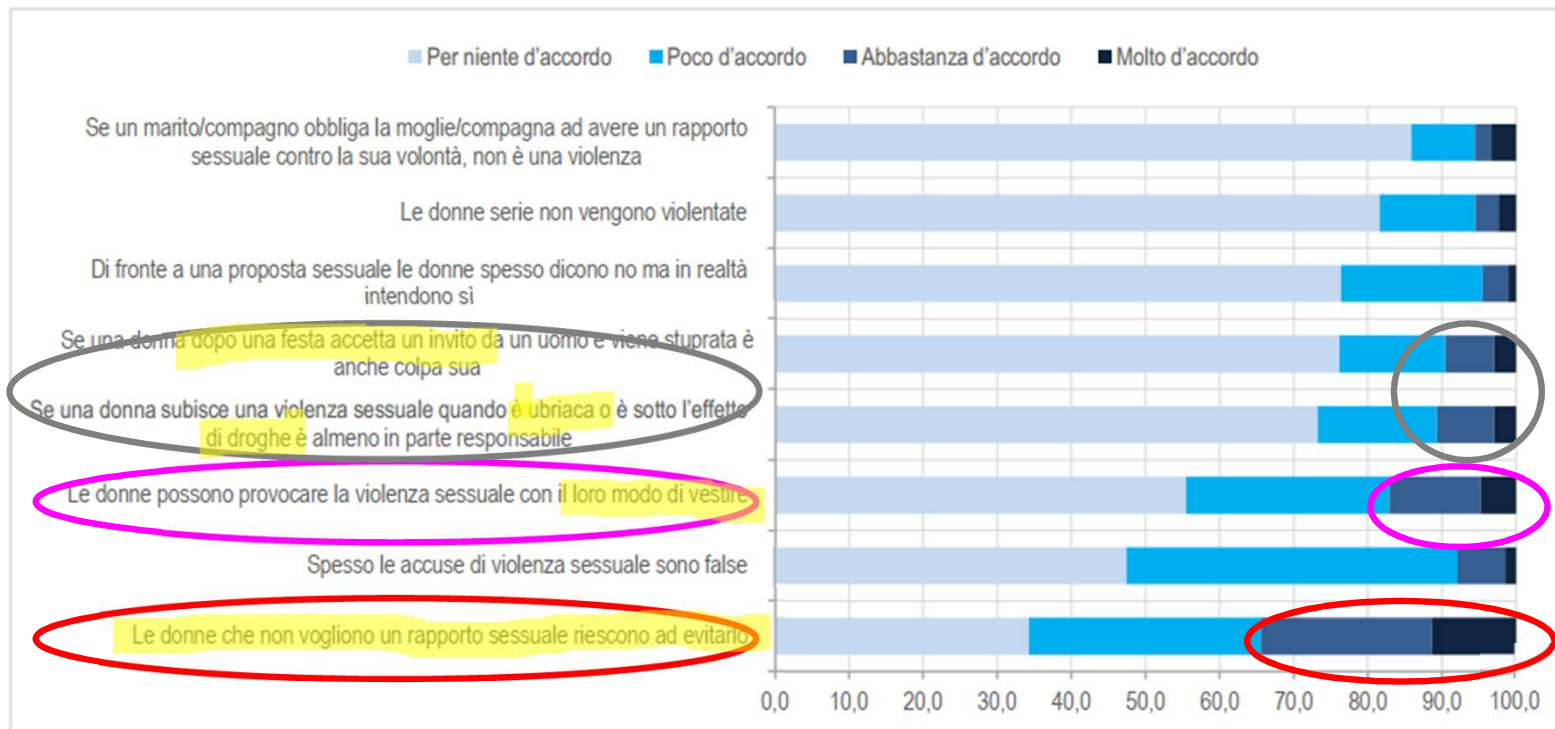
Alcuni uomini sono violenti con le proprie **mogli/compagne**.
Perché secondo Lei? (% di risposte)

- perché considerano le donne come **oggetti di proprietà**, come una cosa propria **83,3%**
- per il **bisogno** di **sentirsi superiori** alla propria moglie/compagna **75,9%**
- perché hanno **difficoltà a gestire la rabbia** **75,1%**



Pregiudizi sulla violenza sessuale

FIGURA 2. PERSONE DI 18-74 ANNI PER GRADO DI ACCORDO SULLE SEGUENTI AFFERMAZIONI SULLA VIOLENZA SESSUALE. Maggio-luglio 2023 (a) per 100 persone



(a) Dati provvisori
Fonte: Istat, Indagine sugli stereotipi sui ruoli di genere e l'immagine sociale della violenza

- c'è «**corresponsabilità**» della donna se vittima di violenza sessuale:
 - quando è **ubriaca** o sotto effetto di **droghe** (11% per M e F)
 - se accetta **invito dopo una festa** (10% per M e F)
 - per il **modo di vestire** (20% M e 15% F)
- una **donna può evitare un rapporto sessuale se non lo vuole: 39% M e 30% F**



Qualità ritenute importanti in un uomo e in una donna

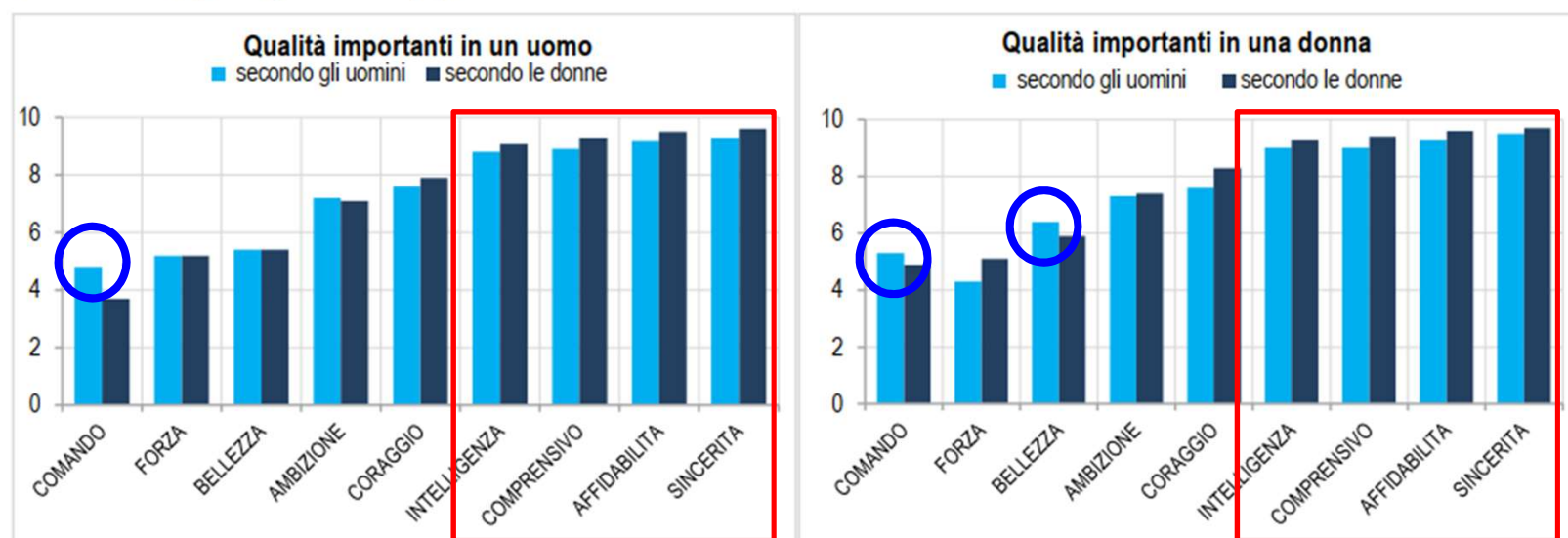
Le **qualità** ritenute più importanti, sia in un **uomo** sia in una **donna** e da **ambo le parti**, sono:

- **sincerità**
- **affidabilità**
- l'essere **comprensivi**
- **intelligenza**

Rispetto a quanto espresso dalle donne, per gli **uomini** sembrano essere più importanti anche:

- attitudine al **comando** (per ambe le parti)
- **bellezza** (in una donna)

FIGURA 3. PUNTEGGI ASSEGNATI (DA 0 A 10) ALLE QUALITÀ RITENUTE IMPORTANTI IN UN UOMO E IN UNA DONNA. Maggio-luglio 2023 (a), valori medi



(a) Dati provvisori

Fonte: Istat, Indagine sugli stereotipi sui ruoli di genere e l'immagine sociale della violenza



Centri Antiviolenza e Case Rifugio in Liguria

Centri antiviolenza: i numeri della Liguria

In Liguria nel 2022

sono attivi **10 CAV**

0,13: tasso per 10.000 donne

tutti aderenti al **1522**

stessa
proporzione
Italia

Nel 2021:

1.891 donne hanno
contattato i CAV

1.504 donne hanno
proseguito/iniziato un
percorso di **fuoriuscita
dalla violenza**

374 straniere
831 con figli
628 con figli minorenni

Opportunità di aiuto e comunicazione - 2022

- Il **70%** dei CAV ha **sportelli** sul territorio (Italia 53%)
- **Tutti** i CAV erogano i servizi anche mediante colloqui **telefonici** e **videochiamate**
- **9 CAV** su 10 comunicano anche via **mail**, con **messaggi scritti** e tramite **social** (modalità cui la pandemia ha dato grande impulso)

Dove si può migliorare

Figure professionali - 2022

- Il **70%** dei CAV ha **mediatrici culturali** (Italia 44%)
- Il **30%** dei CAV ha **orientatrici al lavoro** (Italia 47%)

Attività di formazione dei CAV – Liguria 2022

CAV in Liguria - 2022

Corsi di **formazione per il personale: 100%**

Informazione/formazione presso scuole: 100%

Corsi di **formazione verso l'esterno: 80%**

Formazione **all'esterno:**

60% verso Forze dell'ordine e Operatori sociali

40% verso Operatori sanitari e Associazioni di volontariato

30% verso Avvocati

20% verso Organizzazioni sindacali

P
R
E
V
E
N
Z
I
O
N
E

Dove si può migliorare

- **40%** dei CAV organizza **corsi di formazione per accoglienza donne migranti** (Italia 52%)
- **30%** dei CAV attiva **corsi di formazione per accoglienza donne con disabilità** (Italia 30%)
- **20%** dei CAV non prevede misure **abbattimento barriere architettoniche**

R
E
C
I
D
I
V
A

Metodologia di valutazione del rischio

APPLICATA DAL 100% dei CAV
(Italia 93%)

Partecipazione alla rete territoriale antiviolenza

In Liguria **9 CAV** su 10 aderiscono alla rete

Altri soggetti partecipanti:

100% Enti territoriali

89% Servizi comunali

67% Enti sanitari
Soggetti comparto sicurezza
Associazioni

56% Soggetti comparto giustizia

44% Altri enti o soggetti

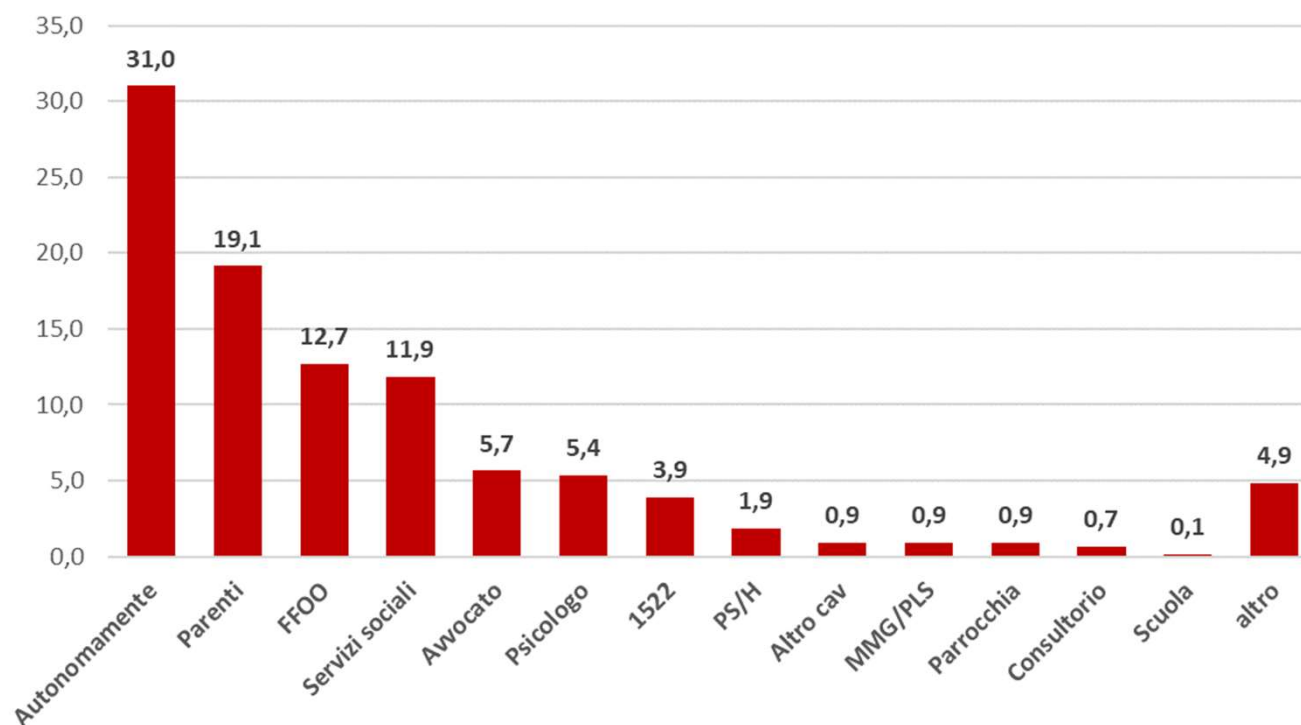
Rispetto al dato nazionale, in Liguria
c'è meno adesione:

-27% degli enti **sanitari**

-25% soggetti comparto **sicurezza**

- 9% soggetti comparto **giustizia**


DONNE CON UN PERCORSO DI USCITA DALLA VIOLENZA IN CORSO PER NODO DELLA RETE CHE LE HA INVIATE AL CAV - **LIGURIA** - Anno 2021, valori percentuali



Case rifugio – Liguria 2021

In Liguria nel 2021

attive 7 Case rifugio
di cui **6 aderenti alla rete** territoriale antiviolenza



1,08: tasso per 10.000 donne **vittime** di violenza
(Italia: 1,85 per 10.000)

Erogazione **formazione**
obbligatoria del personale

1 volta all'anno in 4 case rifugio
semestralmente in 1 casa rifugio
trimestralmente in 2 case rifugio

65 donne ospitate

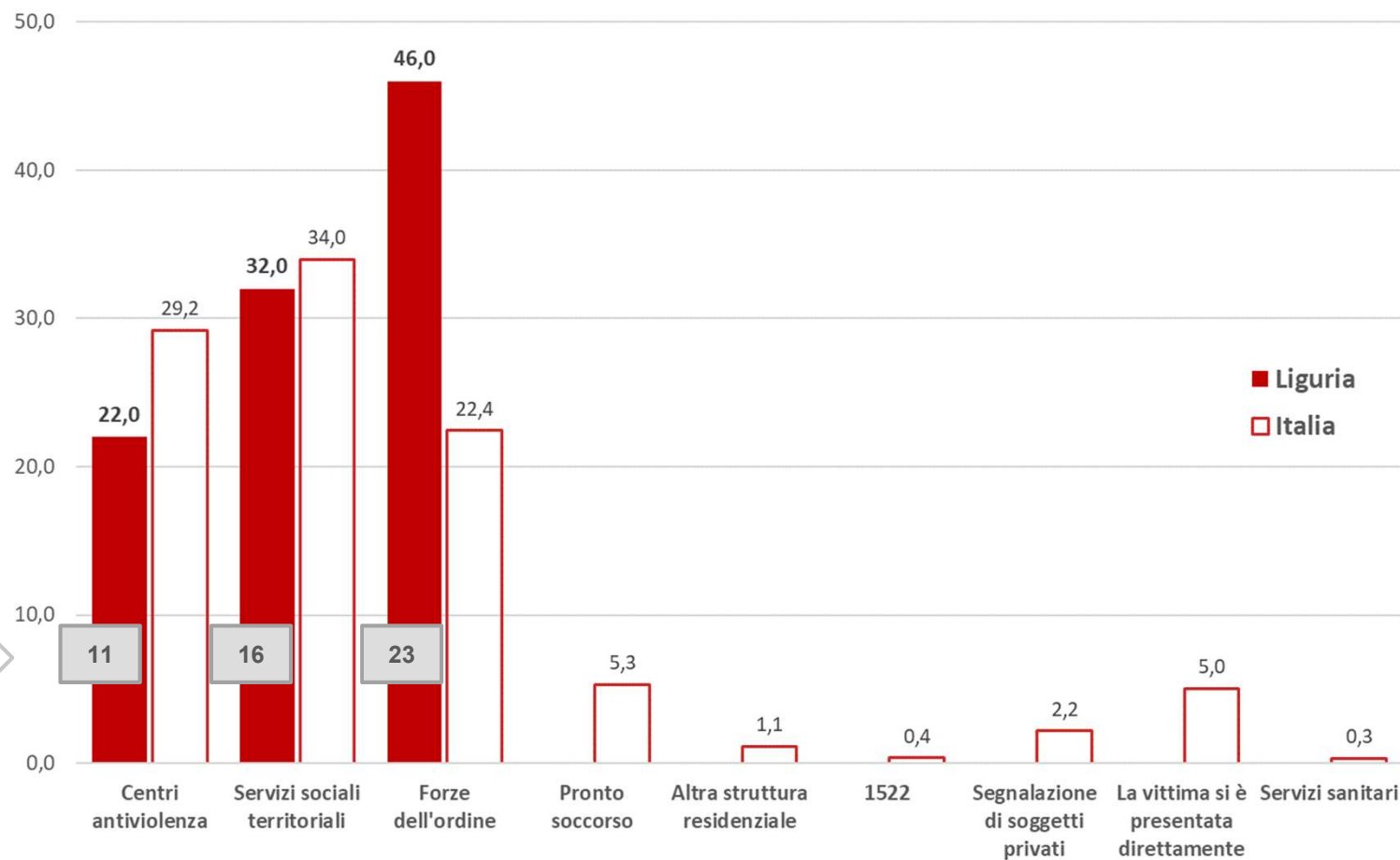
10 presenti a **inizio** anno
55 accolte durante l'anno
51 uscite durante l'anno
14 presenti a **fine** anno

69 figli/e ospitati/e

4 presenti a **inizio** anno
65 accolti/e durante l'anno
50 usciti/e durante l'anno
19 presenti a **fine** anno

Donne ospitate in case rifugio per soggetto che le ha indirizzate

DONNE OSPITATE DALLE CASE RIFUGIO PER SOGGETTO CHE HA INDIRIZZATO LA DONNA (a).
LIGURIA E ITALIA - Anno 2021,
valori percentuali



Liguria-valori assoluti

Fonte: Istat

(a) donne ospitate nella Casa per cui è stato dichiarato il soggetto che ha indirizzato la donna

Servizi offerti da CAV e Case Rifugio – Liguria e Italia - 2021

Servizio Offerto	Liguria-valori assoluti			Liguria valori %			Italia %		
	Si erogato dalla Casa rifugio/CAV riferimento	Si erogato da altro CAV/altro servizio	No	Si erogato dalla Casa rifugio/CAV riferimento	Si erogato da altro CAV/altro servizio	No	Si erogato dalla Casa rifugio/CAV riferimento	Si erogato da altro CAV/altro servizio	No
Protezione e ospitalità in urgenza	7	.	.	100,0	.	.	82,5	3,0	14,5
Supporto e consulenza psicologica alla donna	6	1	.	85,7	14,3	.	90,2	3,9	5,9
Supporto e consulenza psicologica ai minori	4	3	.	57,1	42,9	.	47,5	27,3	25,2
Supporto e consulenza legale	6	1	.	85,7	14,3	.	83,4	11,9	4,7
Orientamento e accompagnamento ad altri servizi	6	1	.	85,7	14,3	.	93,2	3,0	3,9
Servizi educativi ai minori	4	2	1	57,1	28,6	14,3	76,0	7,1	16,9
Sostegno scolastico ai minori	4	3	.	57,1	42,9	.	71,5	7,4	21,1
Orientamento lavorativo	5	2	.	71,4	28,6	.	85,8	6,2	8,0
Orientamento all'autonomia abitativa	5	2	.	71,4	28,6	.	86,6	5,6	7,7
Mediazione linguistico-culturale	5	1	1	71,4	14,3	14,3	52,2	23,7	24,0
Corsi di italiano	.	6	1	.	85,7	14,3	33,2	35,9	30,9
Sostegno alla genitorialità	5	2	.	71,4	28,6	.	71,5	11,3	17,2
Piano di sicurezza individuale sulla base di valutazione del rischio	6	1	.	85,7	14,3	.	88,1	2,1	9,8
Organizzazione di laboratori artigianali e ricreativi	4	.	3	57,1	.	42,9	56,1	6,5	37,4

grazie

ARIANNA CARRA | carra@istat.it