

I trimestre 2015

PREZZI ALLA PRODUZIONE DEI SERVIZI

■ Nell'ambito del potenziamento delle statistiche sul settore dei servizi, l'Istituto nazionale di statistica avvia, con il presente comunicato, la pubblicazione dell'indice dei prezzi alla produzione dei servizi di vigilanza e investigazione, che si aggiunge agli indici pubblicati sino ad oggi.

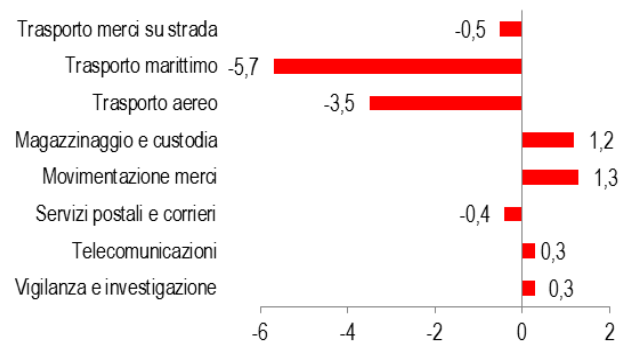
■ Rispetto al trimestre precedente, nel primo trimestre del 2015 gli indici dei prezzi alla produzione diminuiscono per i seguenti servizi: *trasporto di merci su strada* (-0,5%), *trasporto marittimo* (-5,7%), *trasporto aereo* (-3,5%), *servizi postali e attività di corriere* (-0,4%). Si registrano invece aumenti per i prezzi alla produzione dei servizi di *magazzinaggio e custodia* (+1,2%), *movimentazione merci* (+1,3%), *telecomunicazioni* (+0,3%), *vigilanza e investigazione* (+0,3%).

■ Rispetto al corrispondente periodo del 2014, gli indici dei prezzi alla produzione che registrano una diminuzione sono quelli relativi ai seguenti servizi: *trasporto marittimo* (-7,1%), *trasporto aereo* (-7,4%), *servizi postali e attività di corriere* (-2,5%), *telecomunicazioni* (-4,5%). Registrano, invece, un aumento gli indici dei prezzi alla produzione dei servizi di: *trasporto di merci su strada* (+0,3%), *magazzinaggio e custodia* (+1,5%), *movimentazione merci* (+1,7%), *vigilanza e investigazione* (+0,1%).

■ Gli indici dei prezzi alla produzione dei servizi misurano l'evoluzione dei prezzi dei servizi *business* venduti da imprese ad altre imprese e alla Pubblica Amministrazione. Essi sono calcolati utilizzando come base di calcolo il quarto trimestre dell'anno precedente a quello di rilevazione e come base di riferimento l'anno 2010. Le caratteristiche di tutti gli indici diffusi sono riportate nella *Nota metodologica* allegata.

PREZZI ALLA PRODUZIONE DEI SERVIZI

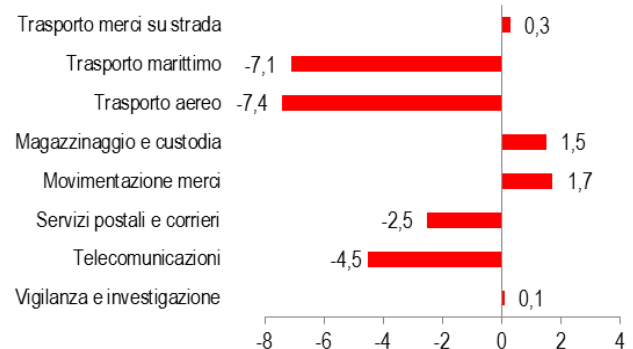
I trimestre 2015, variazioni percentuali sul periodo precedente



congiunturali

PREZZI ALLA PRODUZIONE DEI SERVIZI

I trimestre 2015, variazioni percentuali sul corrispondente periodo dell'anno precedente



tendenziali

Servizi di trasporto e attività di supporto

Le serie storiche degli indici dei prezzi alla produzione relativi ai servizi di trasporto ed alle attività di supporto iniziano dal I trimestre 2010, ad eccezione dell'indice dei servizi postali e delle attività di corriere espresso per il quale la serie storica è disponibile a partire dal I trimestre 2006 (si vedano le *Serie storiche* allegate).

Nel primo trimestre 2015 l'indice complessivo dei prezzi alla produzione dei servizi di trasporto e delle attività di supporto diminuisce dell'1,3% rispetto al trimestre precedente e dell'1,5% rispetto al primo trimestre 2014.

PROSPETTO 1. PREZZI ALLA PRODUZIONE DEI SERVIZI DI TRASPORTO E ATTIVITA' DI SUPPORTO

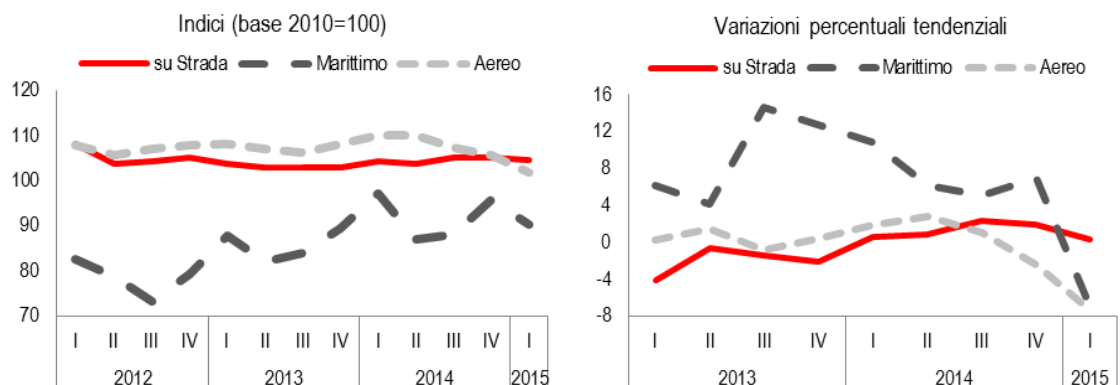
I trimestre 2015, indici e variazioni percentuali (base 2010=100)

Attività economica	I Trim 2015	I Trim 2015 IV Trim 2014	I Trim 2015 I Trim 2014
H49.4 Trasporto merci su strada	104,5	-0,5	0,3
H50.1 + H50.2 Trasporto marittimo e costiero	90,3	-5,7	-7,1
H51 Trasporto aereo	101,9	-3,5	-7,4
- H51.1 Trasporto aereo di passeggeri	89,0	-3,3	-3,9
- H51.2 Trasporto aereo di merci	118,7	-3,7	-11,0
H52.1 Magazzinaggio e custodia	108,0	1,2	1,5
H52.24 Movimentazione merci	100,6	1,3	1,7
H53 Servizi postali e attività di corriere	98,7	-0,4	-2,5
Servizi di trasporto e attività di supporto	101,9	-1,3	-1,5

Per quanto riguarda specificamente i prezzi alla produzione dei servizi di trasporto, tutti gli indici fanno registrare diminuzioni rispetto al trimestre precedente: il calo più consistente è del trasporto marittimo e costiero (-5,7%); quello più contenuto è del trasporto di merci su strada (-0,5%). Rispetto al corrispondente periodo del 2014, solamente i prezzi alla produzione del trasporto di merci su strada segnano un aumento (+0,3%) mentre tutti gli altri settori del trasporto registrano variazioni negative tra le quali quella più elevata è del trasporto aereo di merci (-11,0%).

FIGURA 1. PREZZI ALLA PRODUZIONE DEI SERVIZI DI TRASPORTO

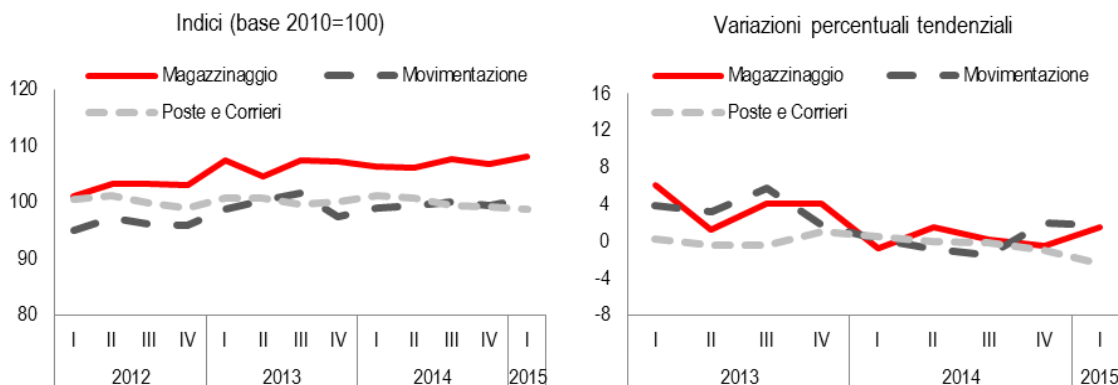
I trimestre 2012 - I trimestre 2015 (base 2010=100)



Tra gli altri settori che contribuiscono all'indice dei prezzi alla produzione dei servizi di trasporto e delle attività di supporto, si registrano variazioni congiunturali positive per i servizi di magazzinaggio e custodia (+1,2%) e per quelli di movimentazione merci (+1,3%), mentre l'unica variazione negativa è dovuta all'indice dei servizi postali e le attività di corriere (-0,4%). Anche rispetto al primo trimestre 2014 fanno registrare variazioni tendenziali positive i prezzi alla produzione dei servizi di magazzinaggio e custodia (+1,5%) e quelli dei servizi di movimentazione

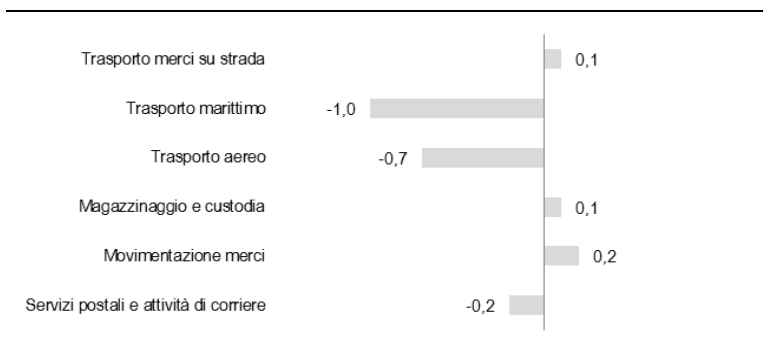
merci (+1,7%), mentre è negativa la variazione tendenziale dell'indice dei servizi postali e attività di corriere (-2,5%).

FIGURA 2. PREZZI ALLA PRODUZIONE DELLE ATTIVITA' DI SUPPORTO AI SERVIZI DI TRASPORTO
I trimestre 2012 - I trimestre 2015 (base 2010=100)



Con riferimento all'indice complessivo dei prezzi alla produzione dei servizi di trasporto e delle attività di supporto è calcolato, in punti percentuali, il contributo dei sottostanti indici alla variazione tendenziale. Il contributo maggiore di segno positivo è quello dei servizi di movimentazione merci (+0,2%), il contributo maggiore di segno negativo è quello dei servizi di trasporto marittimo (-1,0%).

FIGURA 3. PREZZI ALLA PRODUZIONE DEI SERVIZI DI TRASPORTO E ATTIVITA' DI SUPPORTO
I trimestre 2015, contributi alla variazione tendenziale dell'indice in punti percentuali (base 2010=100)



Servizi di telecomunicazione

La serie storica dei dati inizia dal primo trimestre 2006 (si vedano le *Serie storiche* allegate).

Nel primo trimestre 2015 l'indice complessivo dei prezzi alla produzione delle telecomunicazioni segna, rispetto al trimestre precedente, un aumento dello 0,3%, sintesi di variazioni positive registrate sia per le telecomunicazioni fisse (+0,2%) sia per quelle mobili (+0,6%). Rispetto allo stesso trimestre dell'anno precedente si registrano variazioni negative per entrambe le componenti (rispettivamente -2,1% per la fissa e -9,3% per la mobile), per una diminuzione complessiva del 4,5%.

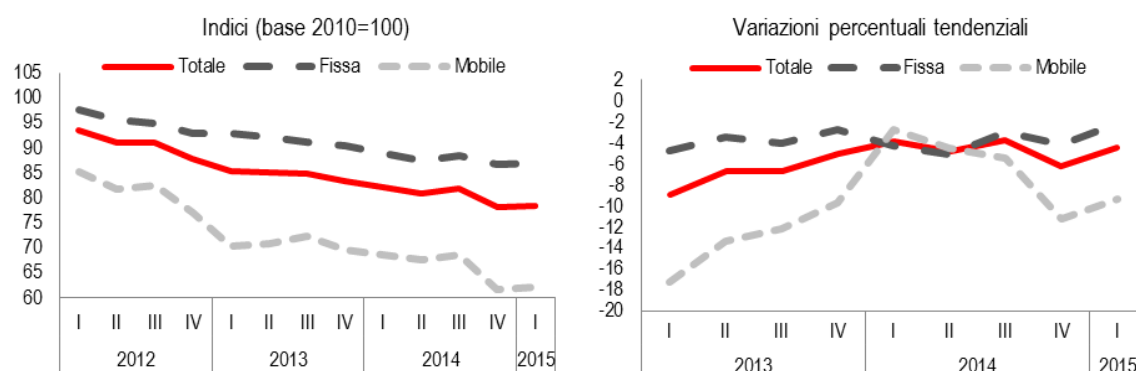
PROSPETTO 2. PREZZI ALLA PRODUZIONE DEI SERVIZI DI TELECOMUNICAZIONE

I trimestre 2015, indici e variazioni percentuali (base 2010=100)

Attività economica	I Trim 2015	I Trim 2015 IV Trim 2014	I Trim 2015 I Trim 2014
J61 Telecomunicazioni	78,4	0,3	-4,5
- J61.1 Telecomunicazioni fisse	86,9	0,2	-2,1
- J61.2 Telecomunicazioni mobili	62,1	0,6	-9,3

FIGURA 4. PREZZI ALLA PRODUZIONE DEI SERVIZI DI TELECOMUNICAZIONE

I trimestre 2012 – I trimestre 2015 (base 2010=100)



Servizi di vigilanza e investigazione

La serie storica dei dati inizia dal primo trimestre 2010 (si vedano le *Serie storiche* allegate).

Nel primo trimestre 2015 l'indice dei prezzi alla produzione dei servizi di vigilanza e investigazione registra un aumento dello 0,3% rispetto al trimestre precedente e dello 0,1% rispetto allo stesso trimestre dell'anno precedente.

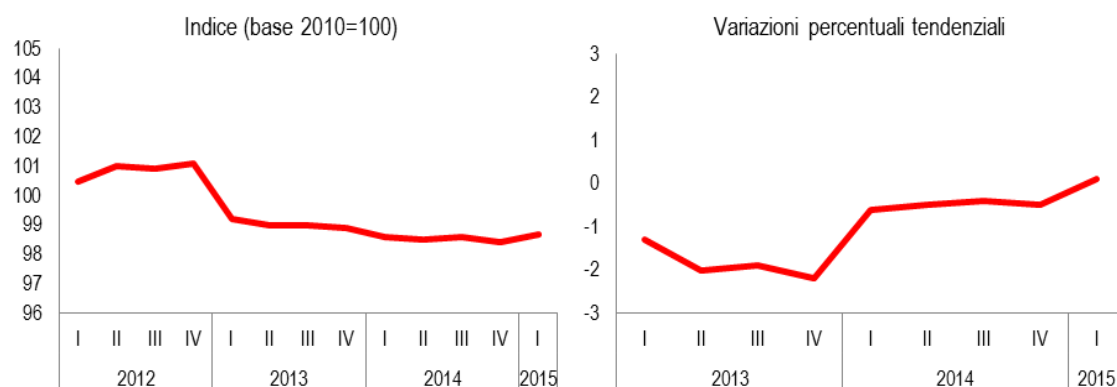
PROSPETTO 3. PREZZI ALLA PRODUZIONE DEI SERVIZI DI VIGILANZA E INVESTIGAZIONE

I trimestre 2015, indici e variazioni percentuali (base 2010=100)

Attività economica	I Trim 2015	I Trim 2015 IV Trim 2014	I Trim 2015 I Trim 2014
N80 Servizi di vigilanza e investigazione	98,7	0,3	0,1

FIGURA 5. PREZZI ALLA PRODUZIONE DEI SERVIZI DI VIGILANZA E INVESTIGAZIONE

I trimestre 2012 – I trimestre 2015 (base 2010=100)



Glossario

Contributo alla variazione tendenziale dell'indice complessivo: misura l'incidenza del singolo indice sulla variazione tendenziale dell'indice aggregato.

Indice dei prezzi alla produzione dei servizi: indicatore trimestrale che misura la variazione nel tempo dei prezzi che si formano tra l'impresa fornitrice e l'acquirente, rappresentato da un'altra impresa o da un ente appartenente alla Pubblica Amministrazione.

Indice a catena o concatenato: numero indice, di volumi o prezzi, costruito con la metodologia del concatenamento, in cui la base, ed in particolare la struttura di ponderazione, viene modificata a scadenze ravvicinate (tipicamente ogni anno). Questo tipo di indice si contrappone all'indice a base fissa, in cui l'anno base viene mantenuto costante per un periodo pluriennale (nelle statistiche congiunturali usualmente per cinque anni).

Magazzinaggio e custodia delle merci: deposito e mantenimento dei prodotti (materie prime, semilavorati e prodotti finiti) in un magazzino nonché gestione di magazzini e depositi per merci di ogni tipo.

Movimentazione delle merci: attività necessarie per caricare o scaricare le merci su o da un mezzo di trasporto e per trasferire le merci da un mezzo di trasporto ad un altro. Il trasferimento di merci fra mezzi di trasporto può avvenire, sia nell'ambito della stessa modalità di trasporto (es: da nave a nave), sia fra mezzi di trasporto appartenenti a differenti modalità (es: camion-nave, oppure treno-camion).

Servizio postale universale: i servizi postali universali sono forniti garantendo la raggiungibilità di qualsiasi punto del territorio con prezzi accessibili a tutti gli utenti, indipendentemente dall'ubicazione del destinatario e del mittente.

Trasporto aereo *business to business* di passeggeri: trasporto di persone nell'aeromobile, eccetto i membri dell'equipaggio, in virtù del biglietto aereo acquistato da un'impresa o da un ente appartenente alla P.A. per far viaggiare i propri dipendenti.

Trasporto marittimo e costiero: trasporto di merci e passeggeri via mare, di linea e non di linea, che rappresentano il mercato *business to business*.

Trasporto merci su strada: trasporto di merci effettuato unicamente attraverso automezzi stradali. Sono esclusi i servizi di trasloco.

Variazione congiunturale: variazione percentuale rispetto al trimestre o al periodo precedente.

Variazione tendenziale: variazione percentuale rispetto allo stesso trimestre o periodo dell'anno precedente.