

IV trimestre 2014

PREZZI ALLA PRODUZIONE DEI SERVIZI

■ Nell'ambito del potenziamento delle statistiche sui servizi, l'Istituto nazionale di statistica avvia, con il presente comunicato, la pubblicazione dell'indice dei prezzi alla produzione dei servizi di trasporto di merci su strada, che si aggiunge agli indici pubblicati sino ad oggi.

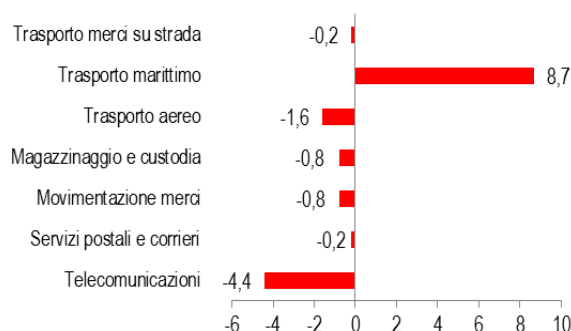
■ Nel quarto trimestre del 2014, rispetto al trimestre precedente, gli indici dei prezzi alla produzione diminuiscono per i seguenti servizi: *trasporto di merci su strada* (-0,2%); *trasporto aereo* (-1,6%); *magazzinaggio e custodia* (-0,8%); *movimentazione merci* (-0,8%); *postali e attività di corriere* (-0,2%); *telecomunicazione* (-4,4%). L'unico aumento si registra per i servizi di *trasporto marittimo* (+8,7%).

■ Rispetto al corrispondente periodo del 2013, gli indici dei prezzi alla produzione che registrano una diminuzione sono quelli relativi ai seguenti servizi: *trasporto aereo* (-2,4%); *magazzinaggio e custodia* (-0,5%); *postali e attività di corriere* (-1,0%); *telecomunicazione* (-6,2%). Registrano, invece, un aumento gli indici dei servizi di: *trasporto di merci su strada* (+1,9%); *trasporto marittimo* (+7,0%); *movimentazione merci* (+2,0%).

■ Gli indici dei prezzi alla produzione dei servizi misurano l'evoluzione dei prezzi dei servizi *business* venduti da imprese ad altre imprese e alla Pubblica Amministrazione. Essi sono calcolati utilizzando come base di calcolo il quarto trimestre dell'anno precedente a quello di rilevazione e come base di riferimento l'anno 2010. Le caratteristiche di tutti gli indici diffusi sono riportate nella *Nota metodologica* allegata.

PREZZI ALLA PRODUZIONE DEI SERVIZI

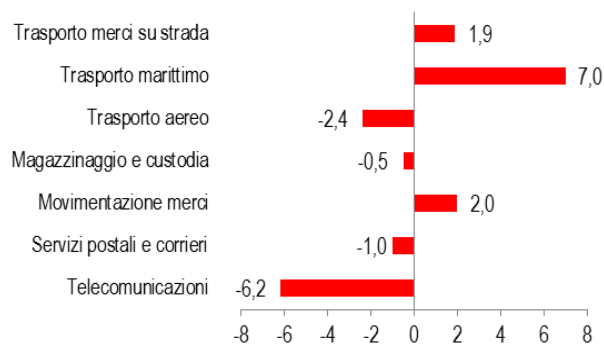
IV trimestre 2014, variazioni percentuali sul periodo precedente



congiunturali

PREZZI ALLA PRODUZIONE DEI SERVIZI

IV trimestre 2014, variazioni percentuali sul corrispondente periodo dell'anno precedente



tendenziali

Servizi di trasporto e attività di supporto

Le serie storiche degli indici relativi ai servizi di trasporto ed alle attività di supporto iniziano dal I trimestre 2010, ad eccezione dell'indice dei servizi postali e delle attività di corriere espresso per il quale la serie storica è disponibile a partire dal I trimestre 2006 (si vedano le *Serie storiche* allegate).

Nel quarto trimestre 2014 l'indice complessivo dei servizi di trasporto e delle attività di supporto (illustrato nella *Nota metodologica* allegata) aumenta dello 0,9% rispetto al trimestre precedente e del 2,0% rispetto al quarto trimestre 2013.

PROSPETTO 1. PREZZI ALLA PRODUZIONE DEI SERVIZI DI TRASPORTO E ATTIVITA' DI SUPPORTO

IV trimestre 2014, indici e variazioni percentuali (base 2010=100)

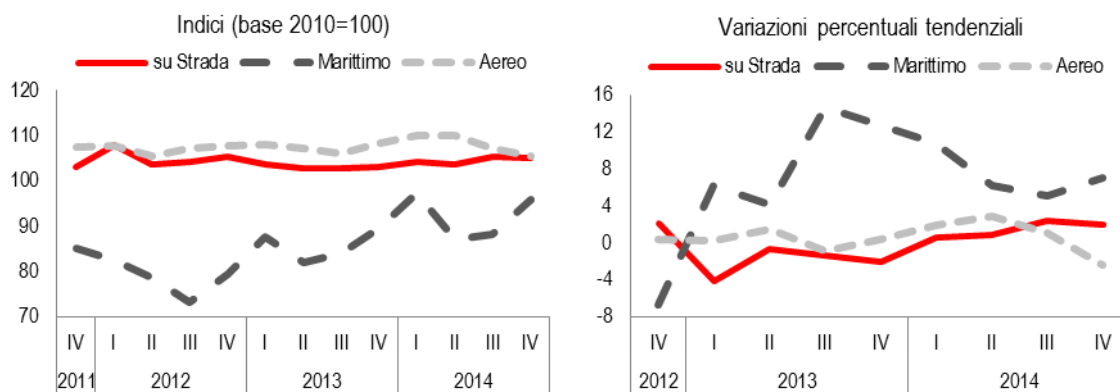
Attività economica	IV Trim 2014	IV Trim 2014 III Trim 2014	IV Trim 2014 IV Trim 2013
H49.4 Trasporto merci su strada	105,0	-0,2	1,9
H50.1+H50.2 Trasporto marittimo e costiero	95,8	8,7	7,0
H51 Trasporto aereo	105,6	-1,6	-2,4
- H51.1 Trasporto aereo di passeggeri	92,0	-2,4	-3,8
- H51.2 Trasporto aereo di merci	123,3	-0,7	-0,8
H52.1 Magazzinaggio e custodia	106,7	-0,8	-0,5
H52.24 Movimentazione merci	99,3	-0,8	2,0
H53 Servizi postali e attività di corriere	99,1	-0,2	-1,0
Servizi di trasporto e attività di supporto	103,2	0,9	2,0

Per quanto riguarda specificamente i servizi di trasporto, l'indice con l'aumento più elevato rispetto al trimestre precedente è quello dei prezzi del trasporto marittimo (+8,7%), mentre l'indice con la diminuzione più consistente è quello del trasporto aereo *business to business* di passeggeri (-2,4%). Rispetto al corrispondente periodo del 2013, le variazioni positive più elevate è registrata dal trasporto marittimo (+7,0%), quella negativa dal trasporto aereo di passeggeri (-3,8%).

Inoltre, sempre nel quarto trimestre 2014 l'indice complessivo del trasporto aereo segna, in termini congiunturali, una diminuzione dell'1,6%, sintesi di variazioni negative registrate sia per il trasporto aereo *business to business* di passeggeri (-2,4%) che per il trasporto aereo di merci (-0,7%). Anche in termini tendenziali si registrano variazioni negative sia del trasporto aereo di passeggeri (-3,8%), sia del trasporto aereo di merci (-0,8%) per una diminuzione complessiva dell'indice del 2,4%.

FIGURA 1. PREZZI ALLA PRODUZIONE DEI SERVIZI DI TRASPORTO

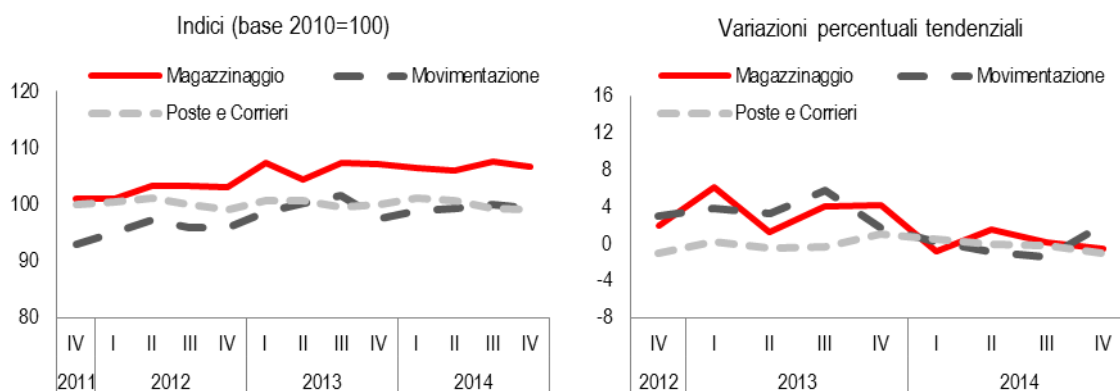
IV trimestre 2011 - IV trimestre 2014 (base 2010=100)



Per tutti gli altri settori che contribuiscono all'indice dei servizi di trasporto e delle attività di supporto si registrano variazioni congiunturali negative; le più elevate sono quelle dei servizi di magazzinaggio e custodia e dei servizi di movimentazione merci (entrambe -0,8%). Rispetto al quarto trimestre 2013, l'unica variazione positiva è quella dell'indice dei servizi di movimentazione merci (+2,0%), mentre la diminuzione più elevata è registrata per i servizi di postali e le attività di corriere (-1,0%).

FIGURA 2. PREZZI ALLA PRODUZIONE DELLE ATTIVITA' DI SUPPORTO

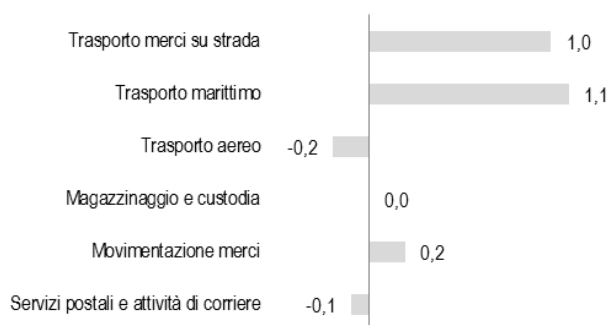
IV trimestre 2011 - IV trimestre 2014 (base 2010=100)



Con riferimento all'indice complessivo dei servizi di trasporto e delle attività di supporto è calcolato, in punti percentuali, il contributo dei sottostanti indici alla variazione tendenziale. Il contributo maggiore di segno positivo è quello dei servizi di trasporto marittimo (+1,1%); di segno negativo è quello dei servizi di trasporto aereo (-0,2%).

FIGURA 3. PREZZI ALLA PRODUZIONE DEI SERVIZI DI TRASPORTO E ATTIVITA' DI SUPPORTO

IV trimestre 2014, contributi alla variazione tendenziale dell'indice in punti percentuali (base 2010=100)



Servizi di telecomunicazione

La serie storica dei dati inizia dal primo trimestre 2006 (si vedano le *Serie storiche* allegate).

Nel quarto trimestre 2014 l'indice complessivo delle telecomunicazioni segna, rispetto al trimestre precedente, una diminuzione del 4,4%, sintesi di variazioni negative registrate sia per le telecomunicazioni fisse (-1,9%) sia per quelle mobili (-9,9%).

Rispetto allo stesso trimestre dell'anno precedente si registrano variazioni negative per entrambe le componenti (rispettivamente -4,1% per la fissa e -11,2% per la mobile), per una diminuzione complessiva del 6,2%.

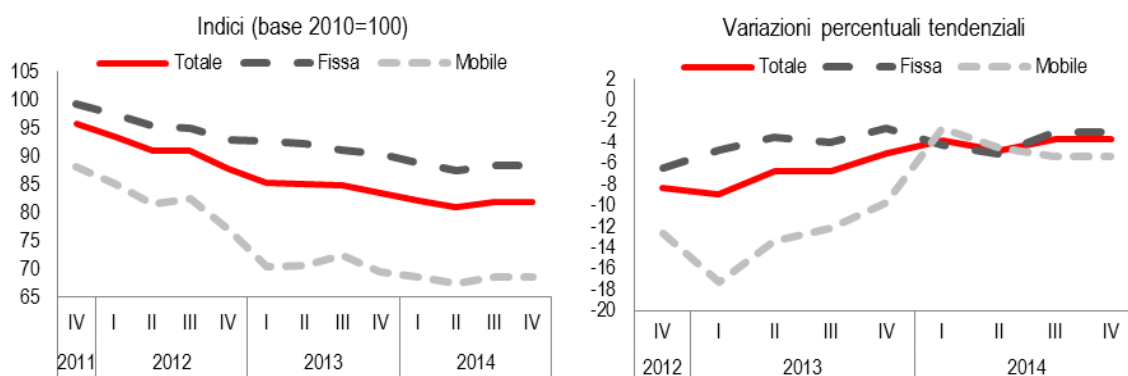
PROSPETTO 2. PREZZI ALLA PRODUZIONE DEI SERVIZI DI TELECOMUNICAZIONE

IV trimestre 2014, indici e variazioni percentuali (base 2010=100)

Attività economica	IV Trim 2014	IV Trim 2014 III Trim 2014	IV Trim 2014 IV Trim 2013
J61 Telecomunicazioni	78,2	-4,4	-6,2
- J61.1 Telecomunicazioni fisse	86,7	-1,9	-4,1
- J61.2 Telecomunicazioni mobili	61,7	-9,9	-11,2

FIGURA 6. PREZZI ALLA PRODUZIONE DEI SERVIZI DI TELECOMUNICAZIONE

IV trimestre 2011 – IV trimestre 2014 (base 2010=100)



Glossario

Contributo alla variazione tendenziale dell'indice complessivo: misura l'incidenza del singolo indice sulla variazione tendenziale dell'indice aggregato.

Indice dei prezzi alla produzione dei servizi: indicatore trimestrale che misura la variazione nel tempo dei prezzi che si formano tra l'impresa fornitrice e l'acquirente, rappresentato da un'altra impresa o da un ente appartenente alla Pubblica Amministrazione.

Indice a catena o concatenato: numero indice, di volumi o prezzi, costruito con la metodologia del concatenamento, in cui la base, ed in particolare la struttura di ponderazione, viene modificata a scadenze ravvicinate (tipicamente ogni anno). Questo tipo di indice si contrappone all'indice a base fissa, in cui l'anno base viene mantenuto costante per un periodo pluriennale (nelle statistiche congiunturali usualmente per cinque anni).

Magazzinaggio e custodia delle merci: deposito e mantenimento dei prodotti (materie prime, semilavorati e prodotti finiti) in un magazzino nonché gestione di magazzini e depositi per merci di ogni tipo.

Movimentazione delle merci: attività necessarie per caricare o scaricare le merci su o da un mezzo di trasporto e per trasferire le merci da un mezzo di trasporto ad un altro. Il trasferimento di merci fra mezzi di trasporto può avvenire, sia nell'ambito della stessa modalità di trasporto (es: da nave a nave), sia fra mezzi di trasporto appartenenti a differenti modalità (es: camion-nave, oppure treno-camion).

Servizio postale universale: i servizi postali universali sono forniti garantendo la raggiungibilità di qualsiasi punto del territorio con prezzi accessibili a tutti gli utenti, indipendentemente dall'ubicazione del destinatario e del mittente.

Trasporto aereo *business to business* di passeggeri: trasporto di persone nell'aeromobile, eccetto i membri dell'equipaggio, in virtù del biglietto aereo acquistato da un'impresa o da un ente appartenente alla P.A. per far viaggiare i propri dipendenti.

Trasporto marittimo e costiero: trasporto di merci e passeggeri via mare, di linea e non di linea, che rappresentano il mercato *business to business*.

Trasporto merci su strada: trasporto di merci effettuato unicamente attraverso automezzi stradali. Sono esclusi i servizi di trasloco.

Variazione congiunturale: variazione percentuale rispetto al trimestre o al periodo precedente.

Variazione tendenziale: variazione percentuale rispetto allo stesso trimestre o periodo dell'anno precedente.