

## Il trimestre 2014

# PREZZI ALLA PRODUZIONE DEI SERVIZI

■ Nel secondo trimestre del 2014 l'indice dei prezzi alla produzione dei *servizi postali e delle attività di corriere espresso* diminuisce dello 0,5% rispetto al trimestre precedente e resta invariato rispetto al corrispondente periodo del 2013.

■ Nello stesso periodo l'indice dei prezzi alla produzione dei *servizi di telecomunicazione* diminuisce dell'1,5% rispetto al trimestre precedente e del 4,8% rispetto al secondo trimestre del 2013.

■ L'indice dei prezzi alla produzione dei *servizi di trasporto marittimo* diminuisce del 10,5% rispetto al trimestre precedente e aumenta del 6,2% rispetto al corrispondente periodo del 2013.

■ Sempre nel secondo trimestre del 2014, l'indice dei prezzi alla produzione dei *servizi di trasporto aereo* aumenta dello 0,1% rispetto al trimestre precedente e del 2,8% rispetto al secondo trimestre del 2013.

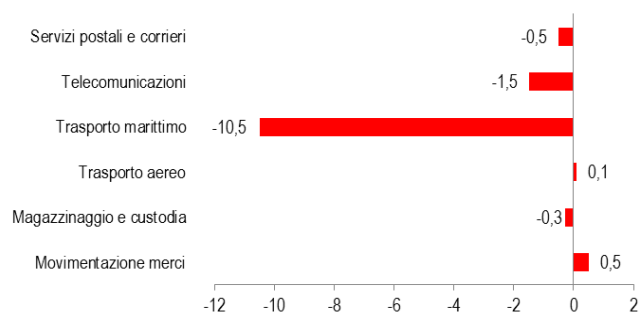
■ L'indice dei prezzi alla produzione dei *servizi di magazzino e custodia* diminuisce dello 0,3% rispetto al trimestre precedente ed aumenta dell'1,5% rispetto al corrispondente periodo del 2013.

■ L'indice dei prezzi alla produzione dei *servizi di movimentazione merci* aumenta dello 0,5% rispetto ai tre mesi precedenti e diminuisce dello 0,9% rispetto al corrispondente periodo del 2013.

■ Gli indici dei prezzi alla produzione dei servizi sono calcolati utilizzando come base di calcolo il quarto trimestre dell'anno precedente a quello di rilevazione e come base di riferimento l'anno 2010. Le caratteristiche di tutti gli indici diffusi sono riportate nella *Nota metodologica* allegata.

### PREZZI ALLA PRODUZIONE DEI SERVIZI

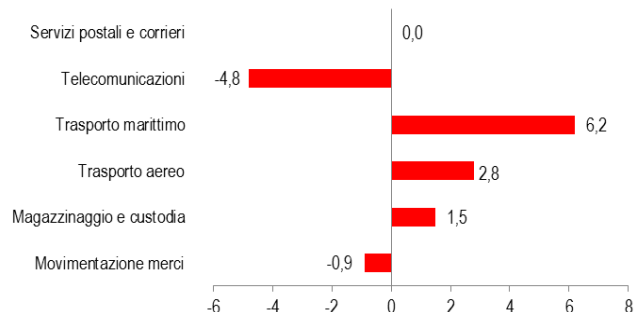
Il trimestre 2014, variazioni percentuali sul periodo precedente



congiunturali

### PREZZI ALLA PRODUZIONE DEI SERVIZI

Il trimestre 2014, variazioni percentuali sul corrispondente periodo dell'anno precedente



tendenziali

## Servizi postali e attività di corriere espresso

L'indice dei prezzi alla produzione dei servizi postali e delle attività di corriere espresso misura l'evoluzione dei prezzi dei servizi *business* venduti da operatori del settore postale con obbligo di servizio universale e da operatori del settore dei corrieri espressi che offrono servizi ad altre imprese e alla Pubblica Amministrazione.

La serie storica dei dati inizia dal I trimestre 2006 (si vedano le serie storiche allegate).

### PROSPETTO 1. PREZZI ALLA PRODUZIONE DEI SERVIZI POSTALI E DELLE ATTIVITÀ DI CORRIERE ESPRESSO

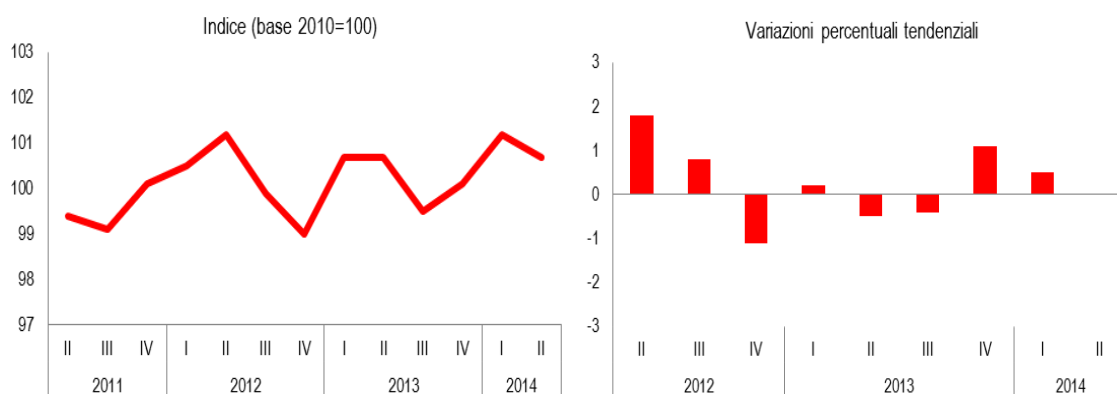
Il trimestre 2014, indice e variazioni percentuali (base 2010=100)

Periodo	Servizi postali e attività di corriere espresso		
	Indice	Variazioni percentuali	
		Rispetto al periodo precedente	Rispetto al corrispondente periodo dell'anno precedente
Il trim. 2014	100,7	-0,5	0,0

Nel secondo trimestre 2014 l'indice dei prezzi alla produzione dei servizi postali e delle attività di corriere espresso diminuisce dello 0,5% rispetto al trimestre precedente e rimane invariato rispetto al corrispondente trimestre del 2013.

### FIGURA 1. PREZZI ALLA PRODUZIONE DEI SERVIZI POSTALI E DELLE ATTIVITÀ DI CORRIERE ESPRESSO

Il trimestre 2011 - Il trimestre 2014 (base 2010=100)



## Servizi di telecomunicazione

L'indice dei prezzi alla produzione dei servizi di telecomunicazione misura l'evoluzione dei prezzi dei servizi *business* venduti da operatori che forniscono servizi di telecomunicazione ad imprese di altri settori e alla Pubblica Amministrazione.

La serie storica dei dati inizia dal I trimestre 2006 (si vedano le serie storiche allegate).

### PROSPETTO 2. PREZZI ALLA PRODUZIONE DEI SERVIZI DI TELECOMUNICAZIONE

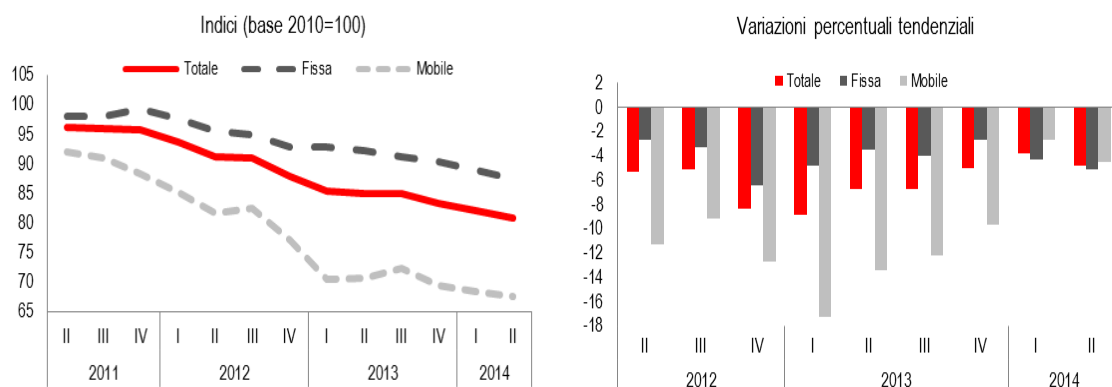
Il trimestre 2014, indici e variazioni percentuali (base 2010=100)

Periodo	Servizi di telecomunicazione								
	Telecomunicazioni (totale)			Telecomunicazioni fisse			Telecomunicazioni mobili		
	Indice	Variazioni percentuali		Indice	Variazioni percentuali		Indice	Variazioni percentuali	
		Rispetto al periodo precedente	Rispetto al corrispondente periodo dell'anno precedente		Rispetto al periodo precedente	Rispetto al corrispondente periodo dell'anno precedente		Rispetto al periodo precedente	Rispetto al corrispondente periodo dell'anno precedente
Il trim. 2014	80,9	-1,5	-4,8	87,5	-1,5	-5,1	67,5	-1,5	-4,5

Nel secondo trimestre 2014 l'indice complessivo delle telecomunicazioni segna, rispetto al trimestre precedente, una diminuzione dell'1,5%, sintesi di due variazioni negative di pari entità registrate sia per le telecomunicazioni fisse che per quelle mobili (-1,5%). Anche rispetto allo stesso trimestre dell'anno precedente si registrano variazioni negative per entrambe le componenti (rispettivamente -5,1% per la fissa e -4,5% per la mobile), per una diminuzione complessiva del 4,8%.

### FIGURA 2. PREZZI ALLA PRODUZIONE DEI SERVIZI DI TELECOMUNICAZIONE

Il trimestre 2011 – Il trimestre 2014 (base 2010=100)



## Servizi di trasporto marittimo e costiero

L'indice dei prezzi alla produzione dei servizi di trasporto marittimo e costiero misura l'evoluzione dei prezzi dei servizi *business* venduti da operatori che forniscono servizi di trasporto marittimo e costiero ad altre imprese e alla Pubblica Amministrazione.

La serie storica dei dati inizia dal I trimestre 2010 (si vedano le serie storiche allegate).

### PROSPETTO 3. PREZZI ALLA PRODUZIONE DEI SERVIZI DI TRASPORTO MARITTIMO E COSTIERO

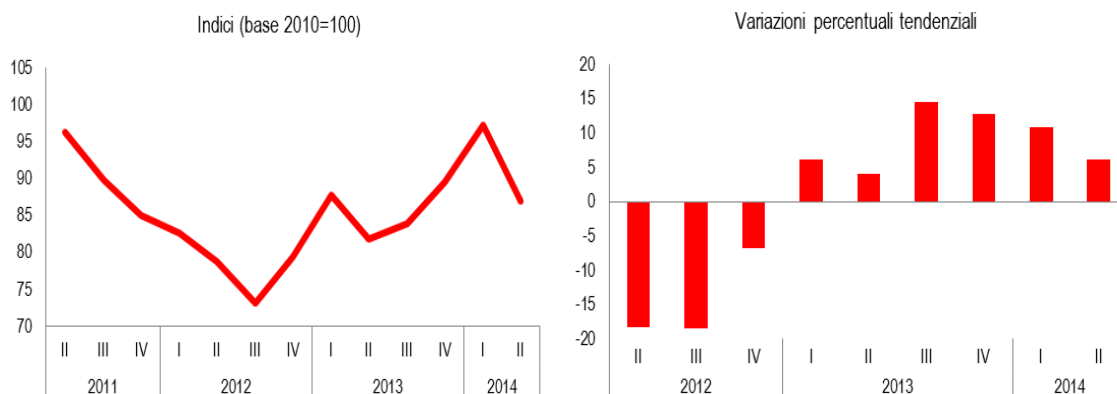
Il trimestre 2014, indice e variazioni percentuali (base 2010=100)

Periodo	Servizi di trasporto marittimo e costiero		
	Indice	Variazioni percentuali	
		Rispetto al periodo precedente	Rispetto al corrispondente periodo dell'anno precedente
Il trim. 2014	87,0	-10,5	6,2

Nel secondo trimestre 2014 l'indice dei prezzi alla produzione dei servizi di trasporto marittimo e costiero registra una diminuzione del 10,5% rispetto al trimestre precedente e un aumento del 6,2% rispetto allo stesso trimestre del 2013.

### FIGURA 3. PREZZI ALLA PRODUZIONE DEI SERVIZI DI TRASPORTO MARITTIMO E COSTIERO

Il trimestre 2011 - Il trimestre 2014 (base 2010=100)



## Servizi di trasporto aereo

L'indice dei prezzi alla produzione dei servizi di trasporto aereo misura l'evoluzione dei prezzi dei servizi *business* venduti da operatori che forniscono servizi di trasporto aereo ad imprese di altri settori e alla Pubblica Amministrazione.

La serie storica dei dati inizia dal I trimestre 2010 (si vedano le serie storiche allegate).

### PROSPETTO 4. PREZZI ALLA PRODUZIONE DEI SERVIZI DI TRASPORTO AEREO

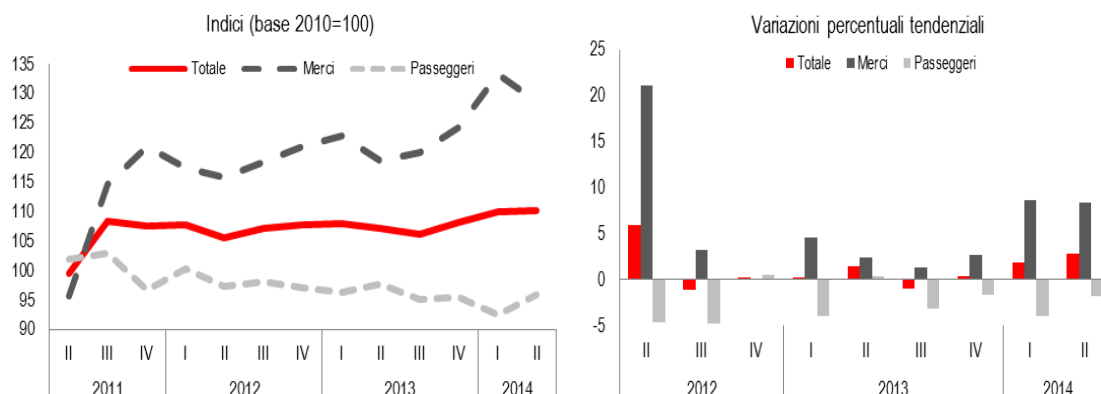
Il trimestre 2014, indici e variazioni percentuali (base 2010=100)

Periodo	Servizi di trasporto aereo								
	Trasporto aereo (totale)			Trasporto aereo merci			Trasporto aereo passeggeri		
	Indice	Variazioni percentuali		Indice	Variazioni percentuali		Indice	Variazioni percentuali	
		Rispetto al periodo precedente	Rispetto al corrispondente periodo dell'anno precedente		Rispetto al periodo precedente	Rispetto al corrispondente periodo dell'anno precedente		Rispetto al periodo precedente	Rispetto al corrispondente periodo dell'anno precedente
Il trim. 2014	110,1	0,1	2,8	128,7	-3,5	8,4	95,9	3,6	-1,8

Nel secondo trimestre 2014 l'indice complessivo del trasporto aereo segna, rispetto al trimestre precedente, un aumento dello 0,1%, sintesi di una variazione negativa registrata per il trasporto aereo delle merci (-3,5%) e di una positiva per il trasporto aereo *business to business* dei passeggeri (+3,6%). Rispetto al secondo trimestre del 2013 si registra una variazione positiva del trasporto aereo di merci (+8,4%) ed una negativa del trasporto aereo di passeggeri (-1,8%), per un aumento complessivo del 2,8%.

### FIGURA 4. PREZZI ALLA PRODUZIONE DEI SERVIZI DI TRASPORTO AEREO

Il trimestre 2011 - Il trimestre 2014 (base 2010=100)



## Servizi di magazzinaggio e custodia

L'indice dei prezzi alla produzione dei servizi di magazzinaggio e custodia misura l'evoluzione dei prezzi dei servizi *business* venduti da operatori che forniscono servizi di magazzinaggio e custodia merci ad imprese di altri settori e alla Pubblica Amministrazione.

La serie storica dei dati inizia dal I trimestre 2010 (si vedano le serie storiche allegate).

### PROSPETTO 5. PREZZI ALLA PRODUZIONE DEI SERVIZI DI MAGAZZINAGGIO E CUSTODIA

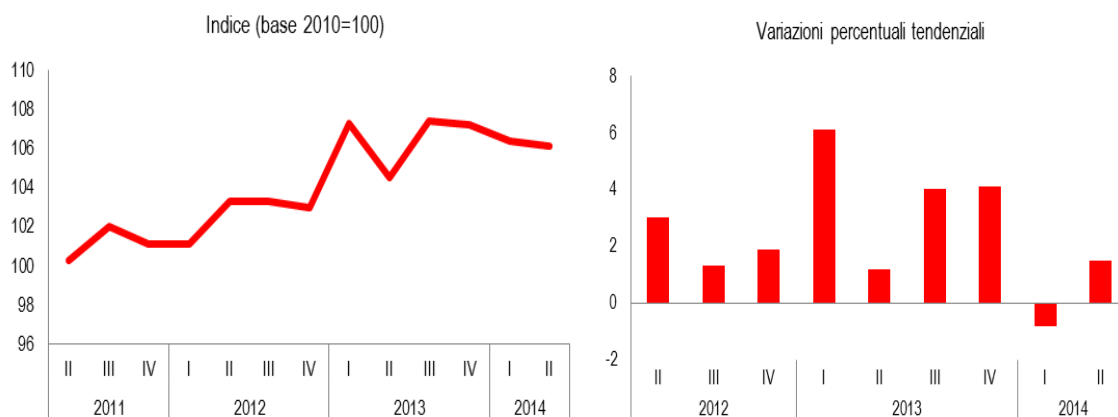
Il trimestre 2014, indice e variazioni percentuali (base 2010=100)

Periodo	Servizi di magazzinaggio e custodia		
	Indice	Variazioni percentuali	
		Rispetto al periodo precedente	Rispetto al corrispondente periodo dell'anno precedente
Il trim. 2014	106,1	-0,3	1,5

Nel secondo trimestre 2014 l'indice dei prezzi alla produzione dei servizi di magazzinaggio e custodia registra una diminuzione dello 0,3% rispetto al trimestre precedente e un aumento dell'1,5% rispetto al corrispondente trimestre del 2013.

### FIGURA 5. PREZZI ALLA PRODUZIONE DEI SERVIZI DI MAGAZZINAGGIO E CUSTODIA

Il trimestre 2011 - Il trimestre 2014 (base 2010=100)



## Servizi di movimentazione merci

L'indice dei prezzi alla produzione dei servizi di movimentazione merci misura l'evoluzione dei prezzi dei servizi *business* venduti da operatori che forniscono servizi di movimentazione merci ad imprese di altri settori e alla Pubblica Amministrazione.

La serie storica dei dati inizia dal I trimestre 2010 (si vedano le serie storiche allegate).

### PROSPETTO 6. PREZZI ALLA PRODUZIONE DEI SERVIZI DI MOVIMENTAZIONE MERCI

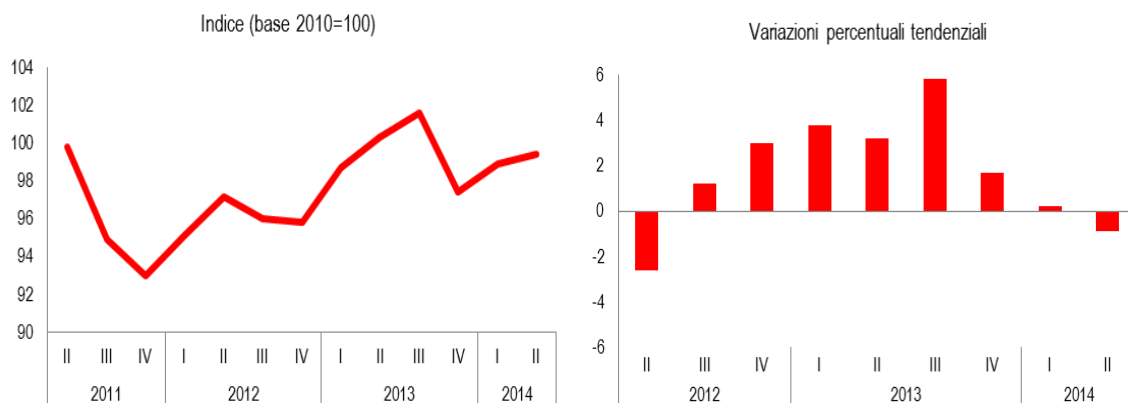
Il trimestre 2014, indice e variazioni percentuali (base 2010=100)

Periodo	Servizi di movimentazione merci		
	Indice	Variazioni percentuali	
		Rispetto al periodo precedente	Rispetto al corrispondente periodo dell'anno precedente
Il trim. 2014	99,4	0,5	-0,9

Nel secondo trimestre 2014 l'indice dei prezzi alla produzione dei servizi di movimentazione merci registra un aumento dello 0,5% rispetto al trimestre precedente e una diminuzione dello 0,9% rispetto al secondo trimestre del 2013.

### FIGURA 6. PREZZI ALLA PRODUZIONE DEI SERVIZI DI MOVIMENTAZIONE MERCI

Il trimestre 2011 - Il trimestre 2014 (base 2010=100)



## Glossario

**Indice dei prezzi alla produzione dei servizi:** indicatore trimestrale che misura la variazione nel tempo dei prezzi che si formano tra l'impresa fornitrice e l'acquirente, rappresentato da un'altra impresa o da un ente appartenente alla Pubblica Amministrazione.

**Indice a catena o concatenato:** numero indice, di volumi o prezzi, costruito con la metodologia del concatenamento, in cui la base, ed in particolare la struttura di ponderazione, viene modificata a scadenze ravvicinate (tipicamente ogni anno). Questo tipo di indice si contrappone all'indice a base fissa, in cui l'anno base viene mantenuto costante per un periodo pluriennale (nelle statistiche congiunturali usualmente per cinque anni).

**Magazzinaggio e custodia delle merci:** deposito e mantenimento dei prodotti (materie prime, semilavorati e prodotti finiti) in un magazzino nonché gestione di magazzini e depositi per merci di ogni tipo.

**Movimentazione delle merci:** attività necessarie per caricare o scaricare le merci su o da un mezzo di trasporto e per trasferire le merci da un mezzo di trasporto ad un altro. Il trasferimento di merci fra mezzi di trasporto può avvenire, sia nell'ambito della stessa modalità di trasporto (es: da nave a nave), sia fra mezzi di trasporto appartenenti a differenti modalità (es: camion-nave, oppure treno-camion).

**Servizio postale universale:** i servizi postali universali sono forniti garantendo la raggiungibilità di qualsiasi punto del territorio con prezzi accessibili a tutti gli utenti. Infatti, nonostante il servizio postale costi di più se effettuato in una località sperduta, con pochi abitanti, rispetto ad una grande città, è concepito in modo da offrire alcuni servizi di base ad un prezzo accessibile ed identico per tutti, indipendentemente dall'ubicazione del destinatario e del mittente.

**Trasporto aereo *business to business* di passeggeri:** trasporto di persone nell'aeromobile, eccetto i membri dell'equipaggio, in virtù del biglietto aereo acquistato da un'impresa o da un ente appartenente alla P.A. per far viaggiare i propri dipendenti.

**Trasporto marittimo e costiero:** trasporto di merci e passeggeri via mare, di linea e non di linea, che rappresentano il mercato *business to business*.

**Variazione congiunturale:** variazione percentuale rispetto al trimestre o al periodo precedente.

**Variazione tendenziale:** variazione percentuale rispetto allo stesso trimestre o periodo dell'anno precedente.