

Censimento
dell'industria
e dei servizi 2011

Il Censimento: fotografia del sistema economico regionale

FRANCO LORENZINI

Responsabile Censimenti
economici

Istat



CENSIMENTO
DELL'INDUSTRIA
E DEI SERVIZI 2011



Quando rispondere è utile per tutti.

BARI 11 DICEMBRE 2013

Il sistema economico della Puglia (1)

Unità giuridico-economiche, unità locali e addetti di imprese, istituzioni pubbliche e istituzioni non profit – Censimento 2011 – v.a. e valori %

		Imprese	Istituzioni pubbliche	Istituzioni non profit	Totale
Unità giuridico-economiche	Puglia	252.203	451	15.105	267.759
	% su Italia	5,7	3,7	5,0	5,6
Addetti	Puglia	700.432	74.015	26.446	800.893
	% su Italia	4,3	2,6	3,9	4,0
	% Mezzogiorno	20,7	15,3	21,0	20,0
Unità locali	Puglia	267.986	5.226	17.275	290.487
	% su Italia	5,6	5,5	5,0	5,6
Addetti delle unità locali	Puglia	771.425	172.985	28.489	972.899
	% su Italia	4,7	6,1	4,2	4,9
	% Mezzogiorno	20,8	17,2	20,7	20,0

(a) Non rientrano nel campo di osservazione del Censimento del 2011, così come in quello del 2001, i dipendenti delle forze armate italiane, della guardia di finanza, dei corpi di polizia e simili.



CENSIMENTO
DELL'INDUSTRIA
E DEI SERVIZI 2011



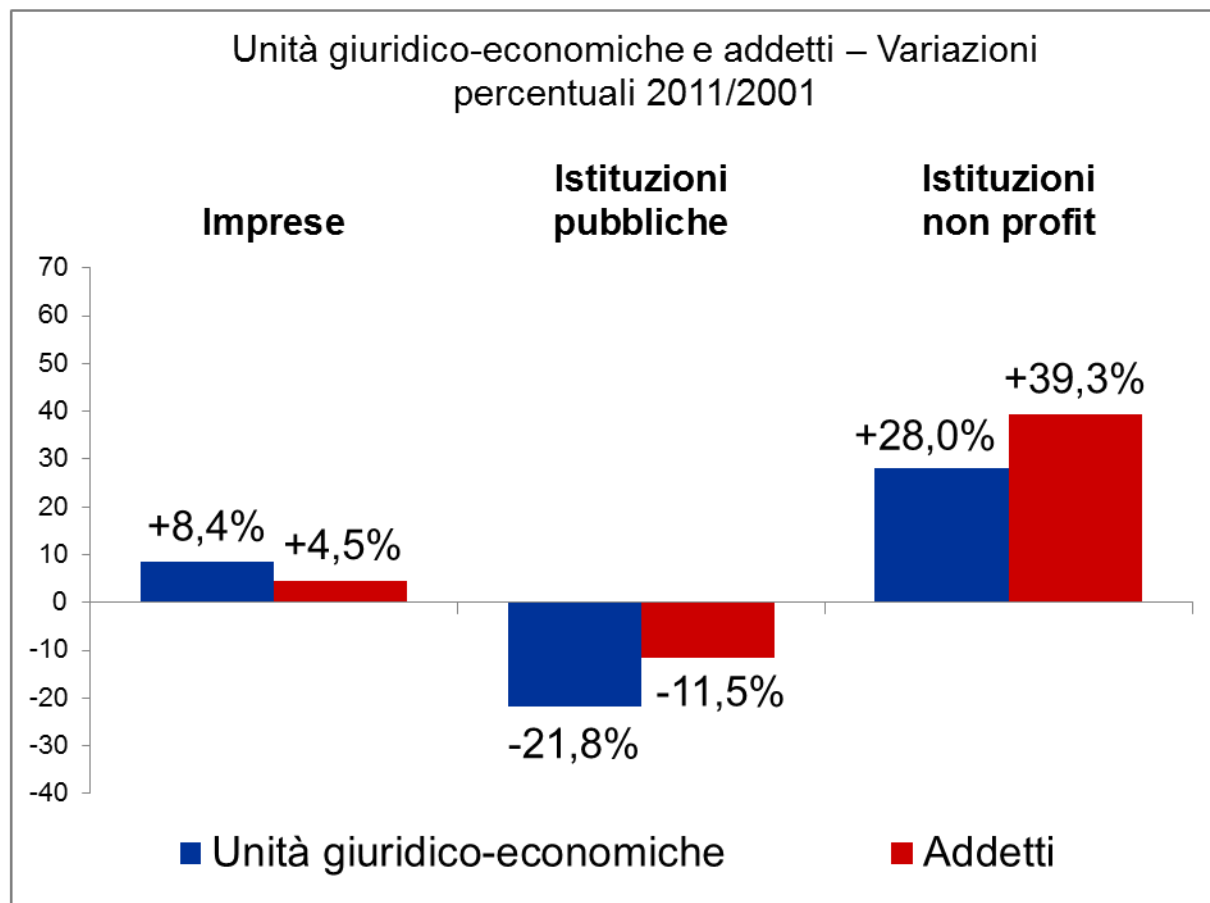
BARI 11 DICEMBRE 2013

Il sistema economico della Puglia (2)

Risorse umane di imprese, istituzioni pubbliche e istituzioni non profit per tipologia – Censimento 2011 – Valori assoluti e percentuali **su totale Italia**

		Imprese	Istituzioni pubbliche	Istituzioni non profit	Totale
Addetti: indipendenti	v.a.	268.730	-	-	268.730
	%	5,2	-	-	5,2
Addetti: dipendenti	v.a.	431.702	74.015	26.446	532.163
	%	3,8	2,6	3,9	3,6
Lavoratori esterni	v.a.	14.290	6.479	12.086	32.855
	%	3,4	5,6	4,5	4,1
Lavoratori temporanei	v.a.	2.380	248	268	2.896
	%	1,9	2,2	4,8	2,1
Volontari	v.a.	-	1.226	178.262	179.488
	%	-	1,2	3,7	3,7

I cambiamenti rispetto al 2001 in Italia...



- ✓ **Imprese:** la variazione intercensuaria di addetti più bassa negli ultimi 40 anni
- ✓ **Istituzioni pubbliche (-368 mila addetti):** modifiche della natura giuridica e processi di razionalizzazione interna, politiche di limitazione del turn over dei pubblici dipendenti
- ✓ **Non profit:** il settore più dinamico

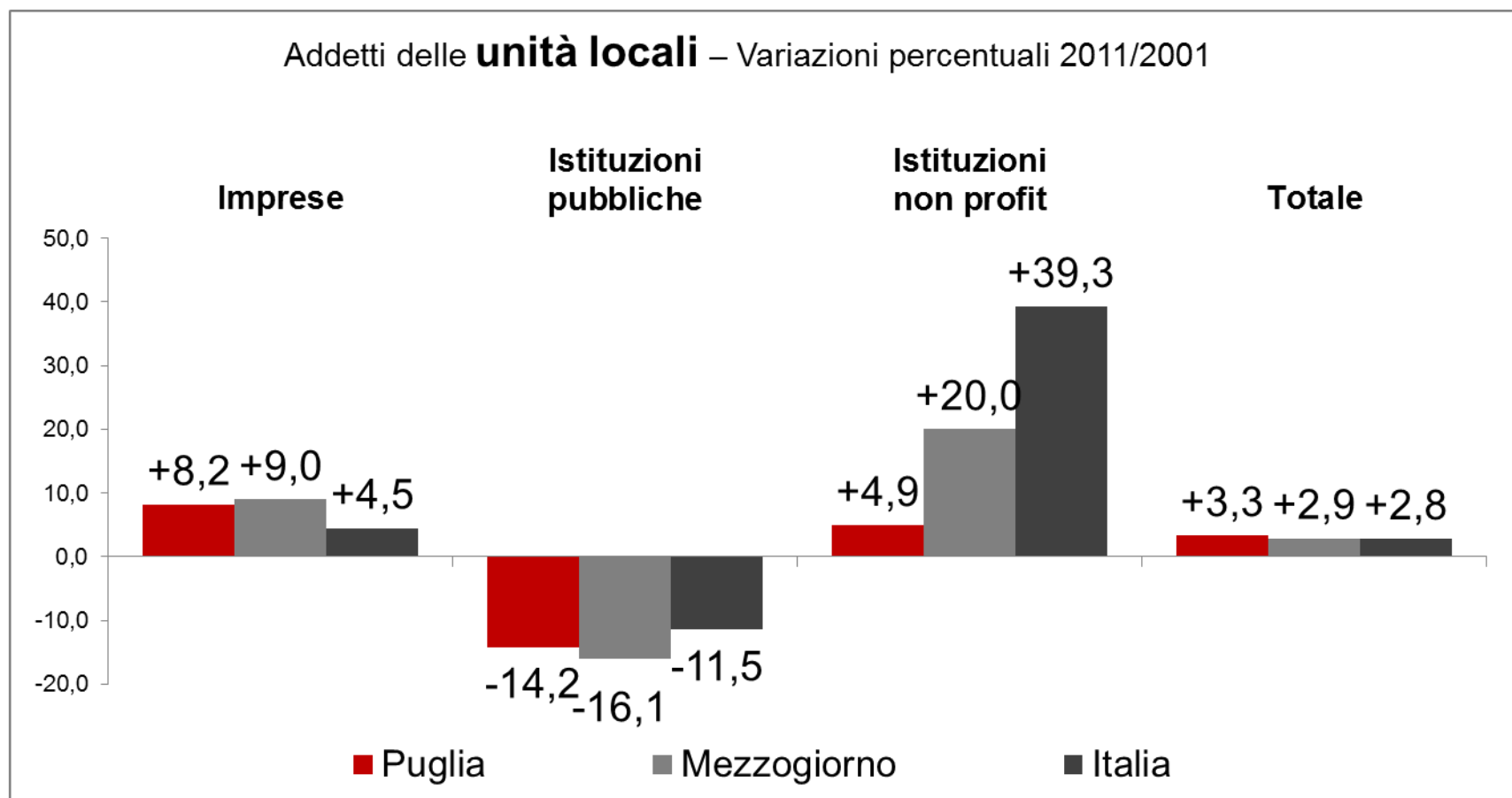


CENSIMENTO
DELL'INDUSTRIA
E DEI SERVIZI 2011



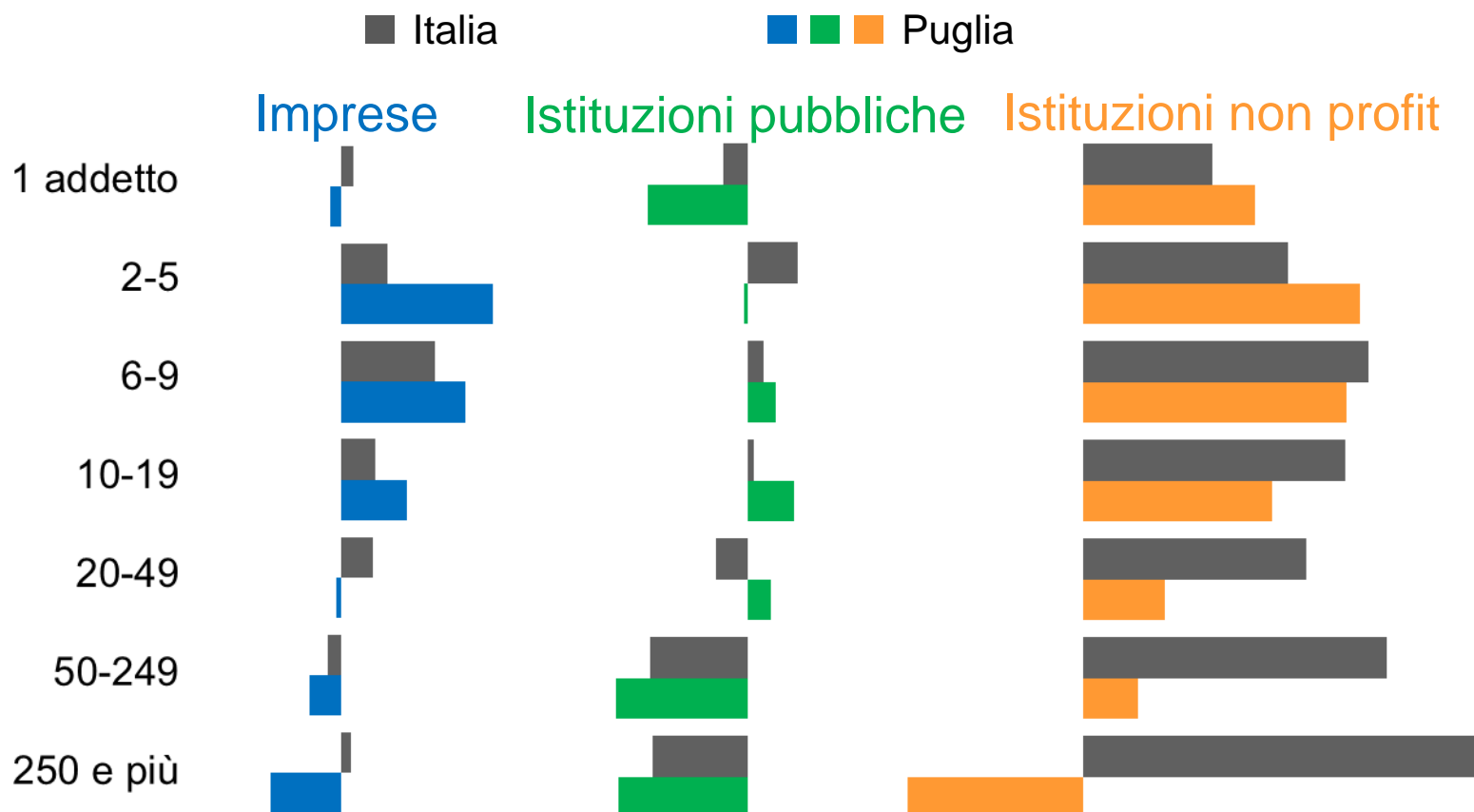
BARI 11 DICEMBRE 2013

... in Puglia ...



... In Italia e in Puglia per classe di addetti

Variazioni percentuali 2011/2001 degli **addetti** delle unità locali delle imprese, delle istituzioni pubbliche e delle istituzioni non profit per classe di addetti

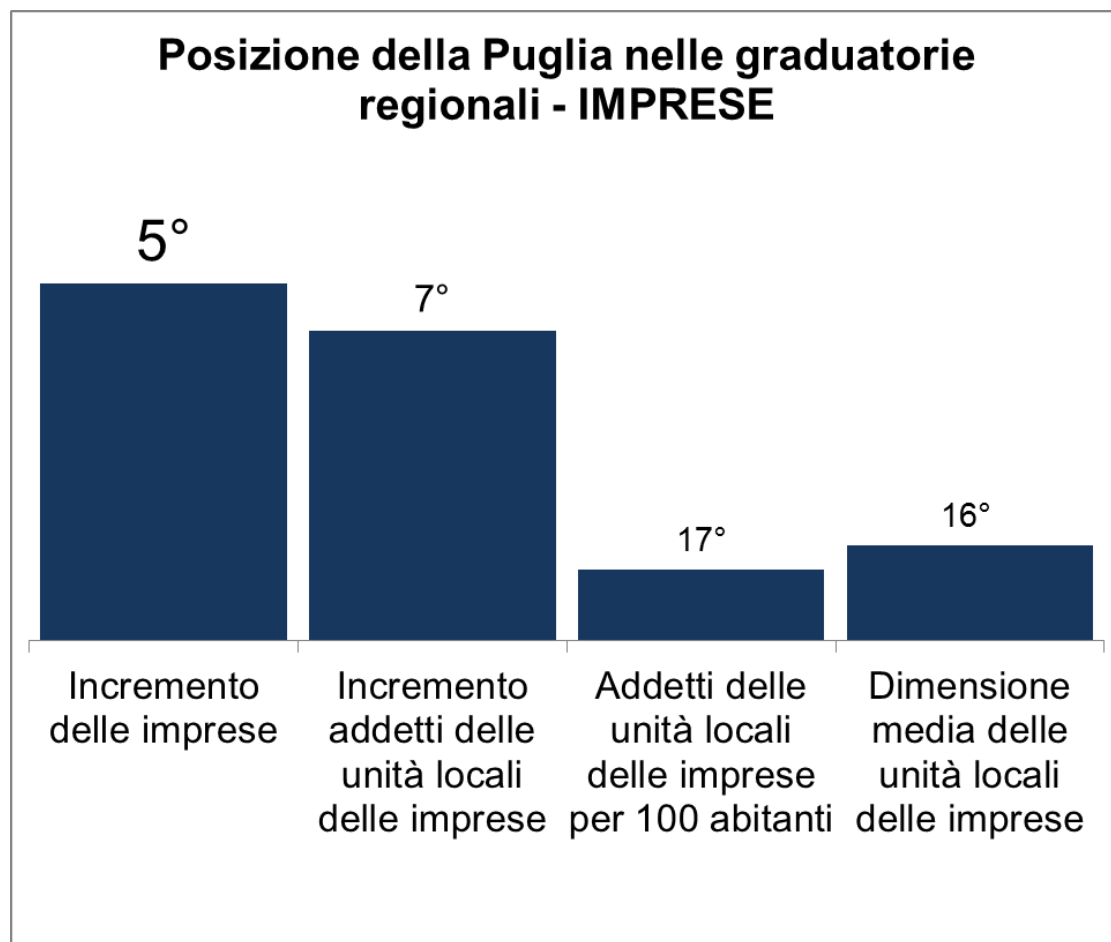


CENSIMENTO
DELL'INDUSTRIA
E DEI SERVIZI 2011



BARI 11 DICEMBRE 2013

Il confronto con le altre regioni (1)



La graduatoria considera 19 regioni e le province autonome di Trento e di Bolzano;
*Dopo la Campania e insieme alla Basilicata

- ✓ nel confronto intercensuario la Puglia si inserisce tra le regioni con l'**incremento più elevato** del numero di unità imprenditoriali e di addetti ma si inserisce agli **ultimi posti in termini dimensionali**
- ✓ con **2,9 addetti per unità locale** la Puglia presenta uno dei valori più bassi a livello nazionale ma tra i più elevati tra le regioni del Sud*



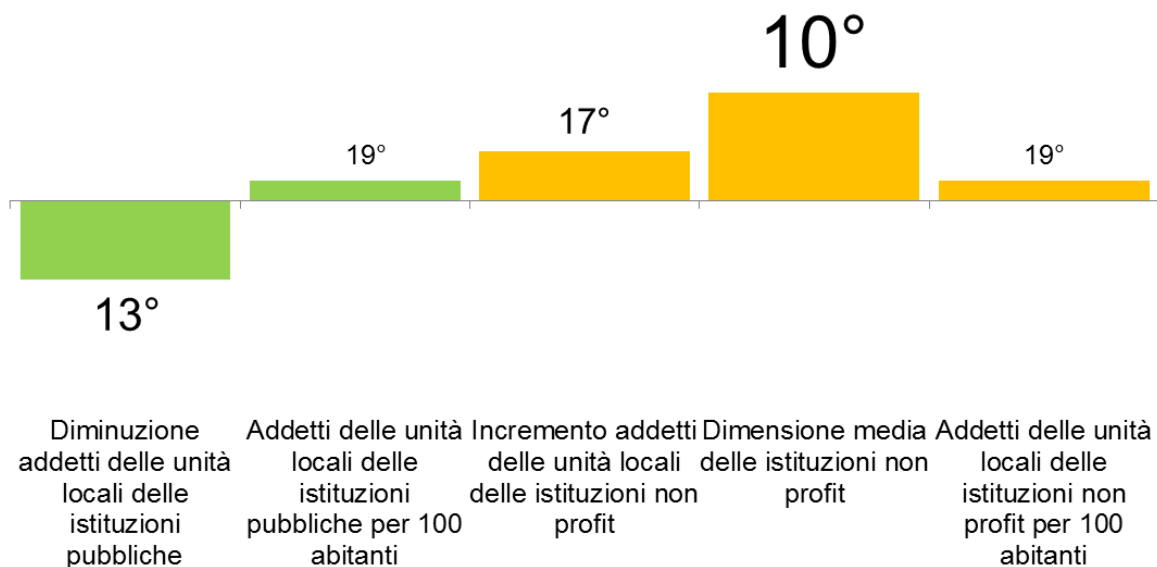
CENSIMENTO
DELL'INDUSTRIA
E DEI SERVIZI 2011



BARI 11 DICEMBRE 2013

Il confronto con le altre regioni (2)

Posizione della Puglia nelle graduatorie regionali - IST. PUBBLICHE E NON PROFIT



La graduatoria considera 19 regioni e le province autonome di Trento e di Bolzano

- ✓ il settore pubblico vede una **contrazione diffusa in quasi tutte le regioni** e la Puglia si inserisce al di sopra della media nazionale ma non tra le regioni con i valori più elevati
- ✓ il **settore non profit** in Puglia non risulta particolarmente diffuso rispetto al resto d'Italia ma è significativo il risultato in termini di **dimensione media**



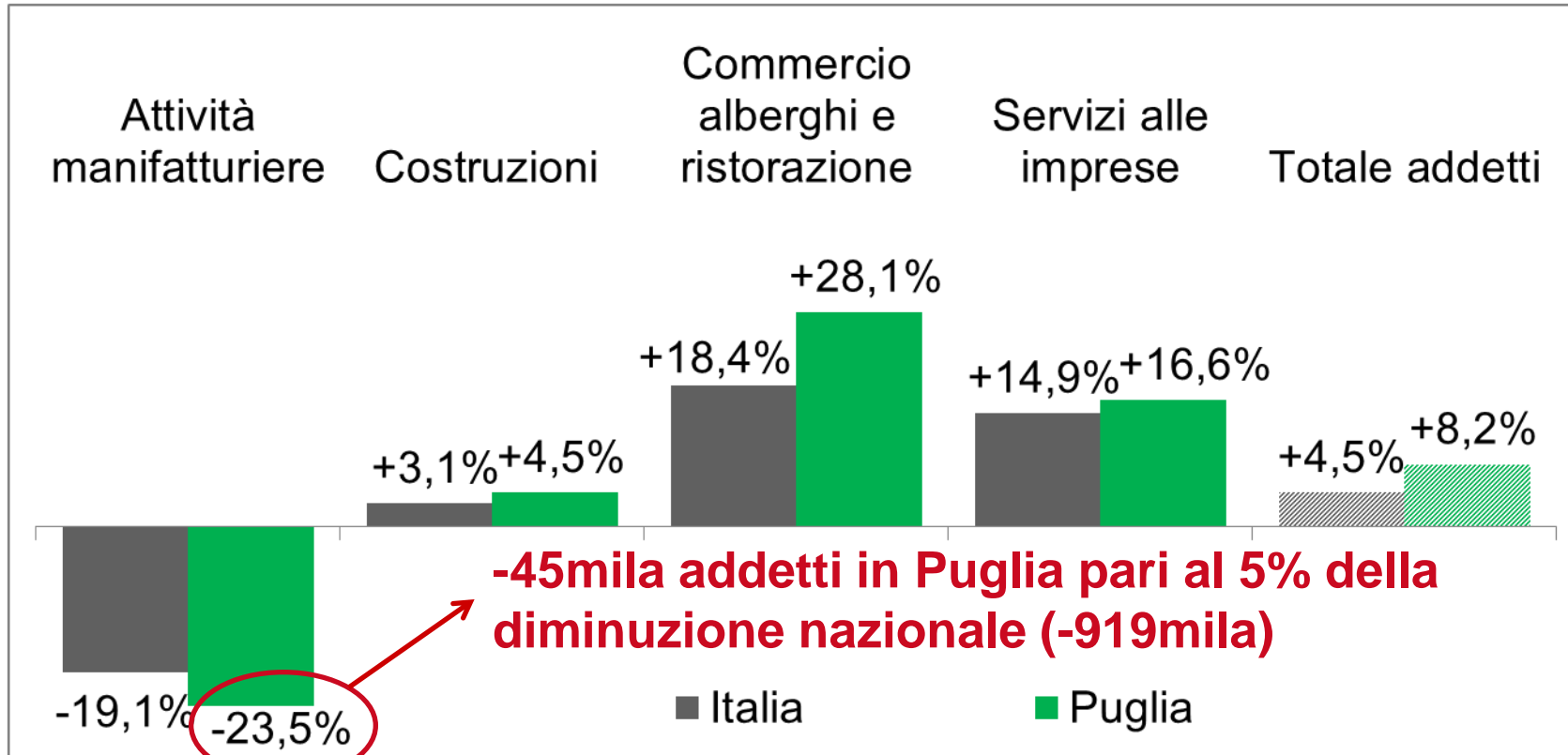
CENSIMENTO
DELL'INDUSTRIA
E DEI SERVIZI 2011



BARI 11 DICEMBRE 2013

Il processo di riduzione della base produttiva industriale

Variazioni assolute e percentuali 2011/2001 degli addetti delle unità locali delle imprese per i principali settori di attività economica in Italia e in Puglia



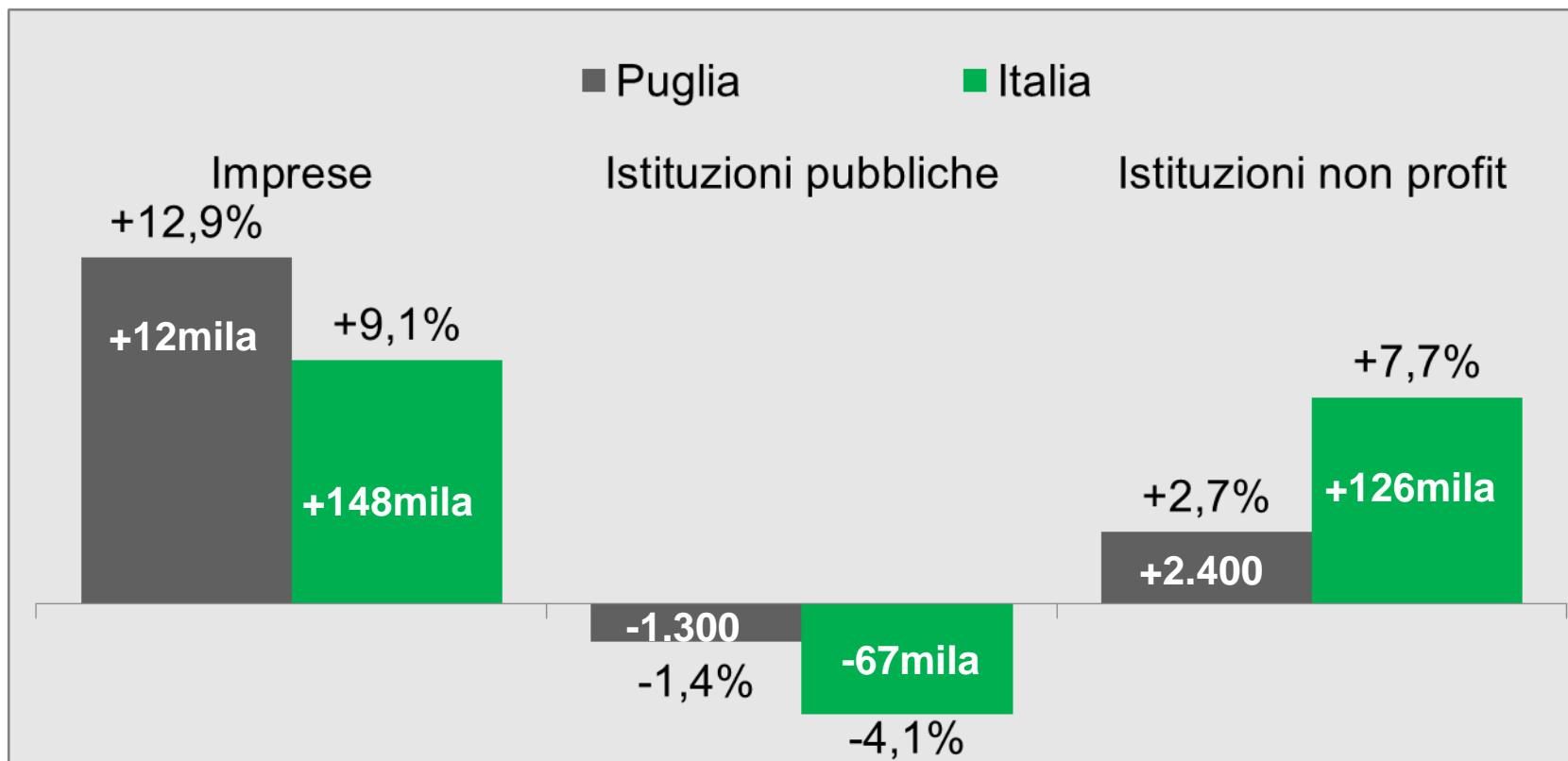
CENSIMENTO
DELL'INDUSTRIA
E DEI SERVIZI 2011



BARI 11 DICEMBRE 2013

Effetto sostituzione nella sanità e nell'assistenza sociale...

Variazioni assolute e percentuali 2011/2001 degli addetti delle unità locali nel settore **SANITA' E ASSISTENZA SOCIALE** in Italia e in Puglia



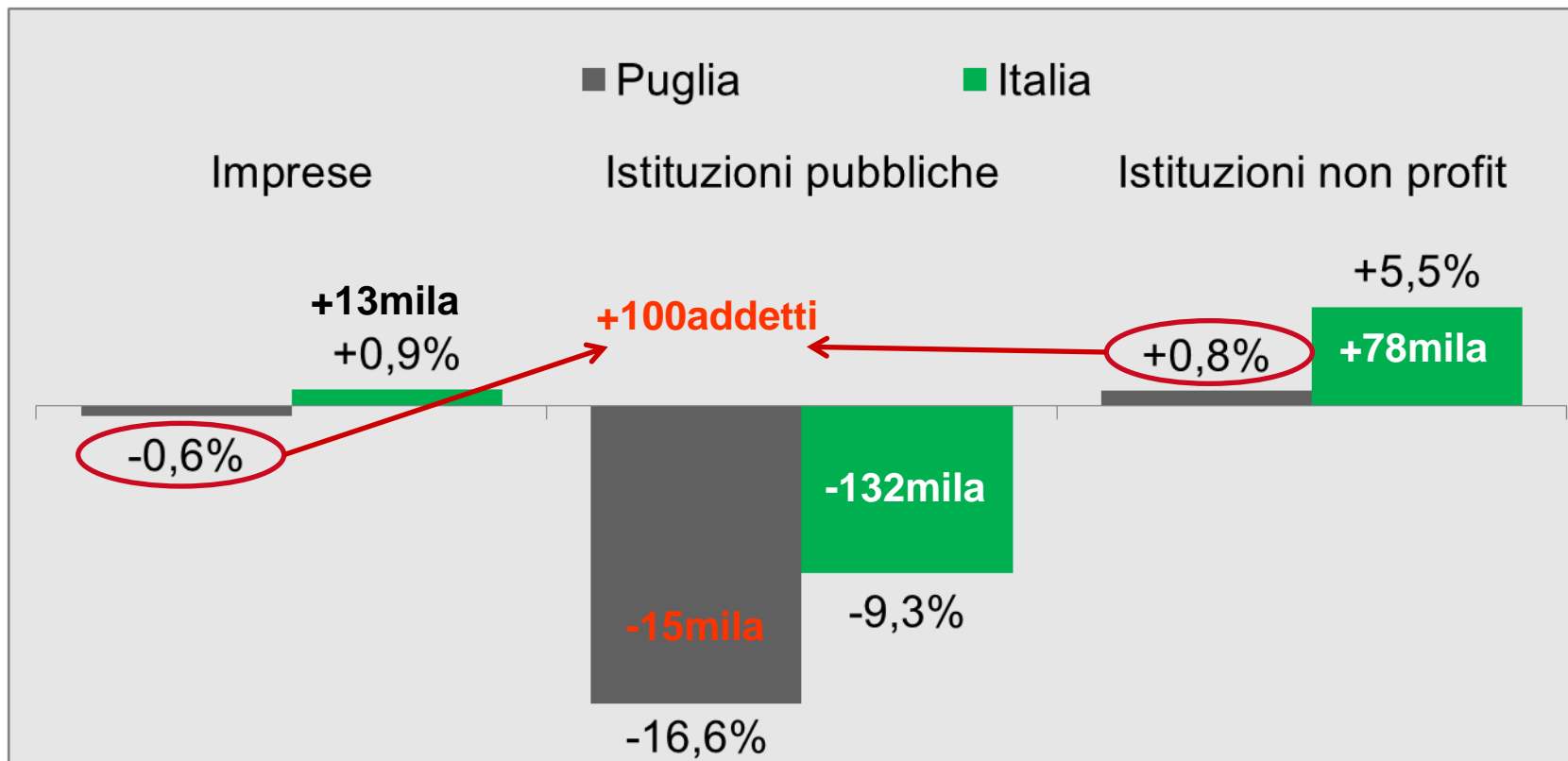
CENSIMENTO
DELL'INDUSTRIA
E DEI SERVIZI 2011



BARI 11 DICEMBRE 2013

... E il mancato effetto sostituzione nell'istruzione pugliese

Variazioni assolute e percentuali 2011/2001 degli addetti delle unità locali nel settore **ISTRUZIONE** in Italia e in Puglia



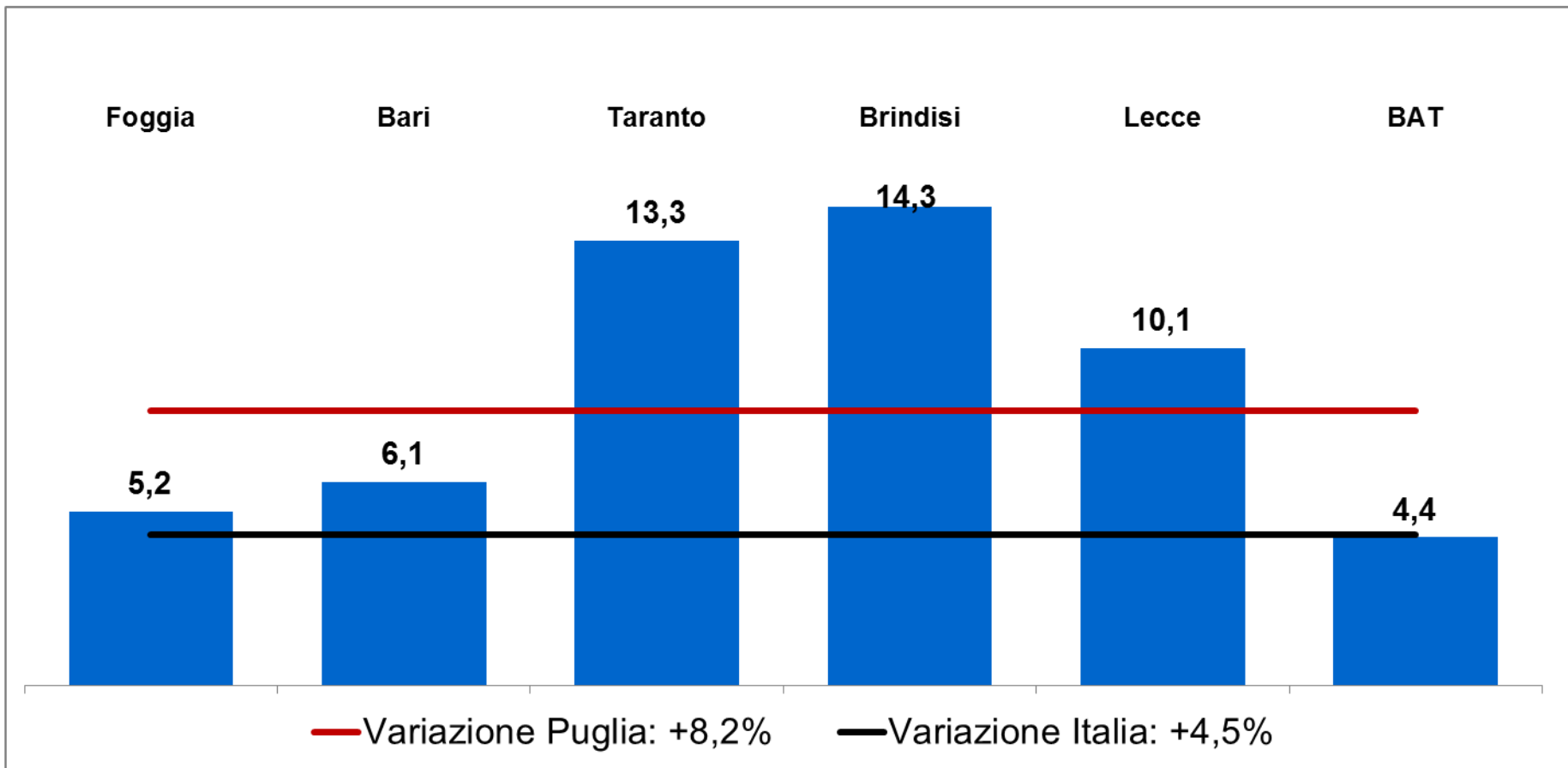
CENSIMENTO
DELL'INDUSTRIA
E DEI SERVIZI 2011



BARI 11 DICEMBRE 2013

Le differenze provinciali (1)

Variazioni percentuali 2011/2001 degli addetti delle unità locali delle **IMPRESE** per provincia



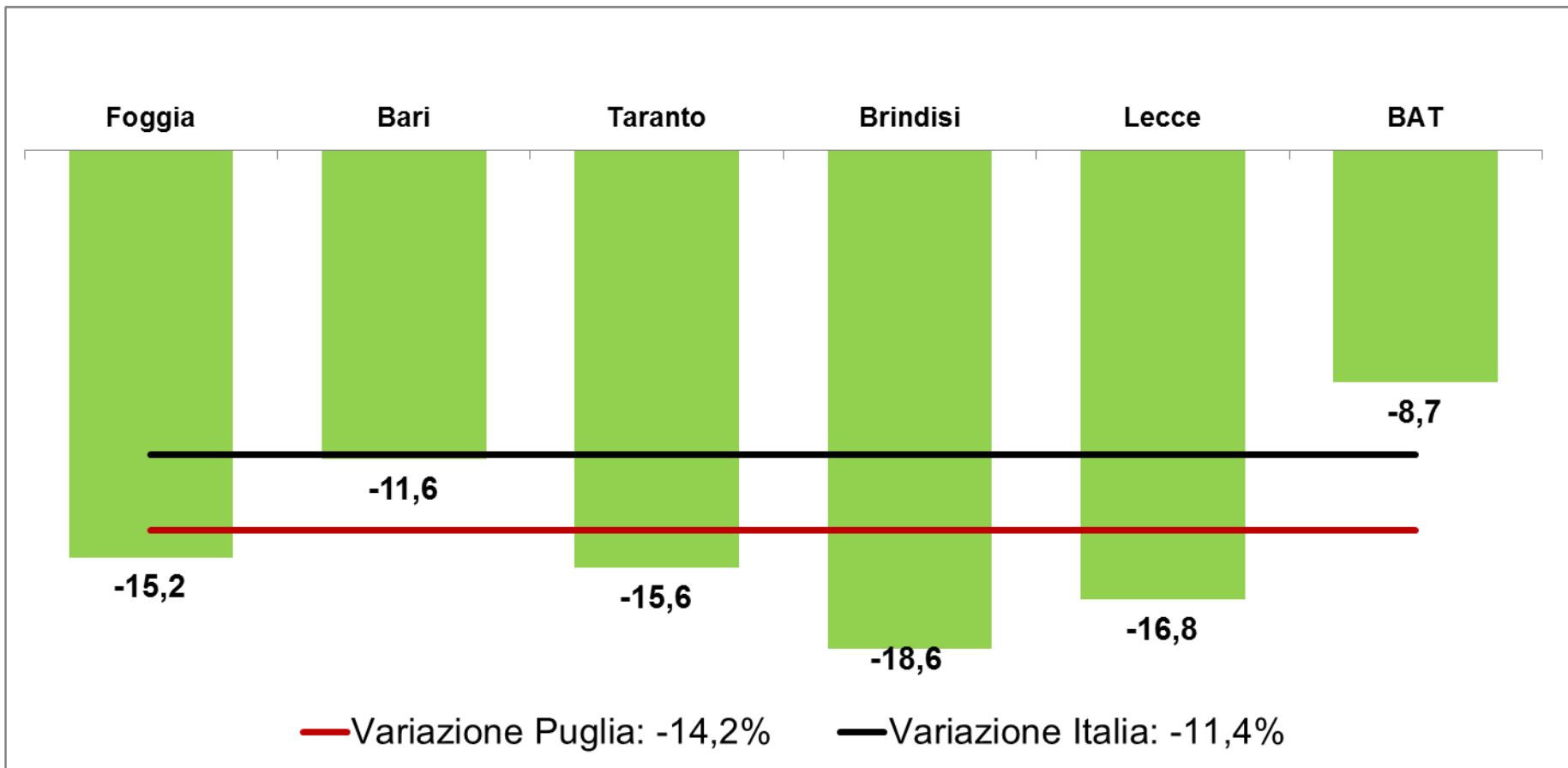
CENSIMENTO
DELL'INDUSTRIA
E DEI SERVIZI 2011



BARI 11 DICEMBRE 2013

Le differenze provinciali (2)

Variazioni percentuali 2011/2001 degli addetti delle unità locali delle **ISTITUZIONI PUBBLICHE** per provincia



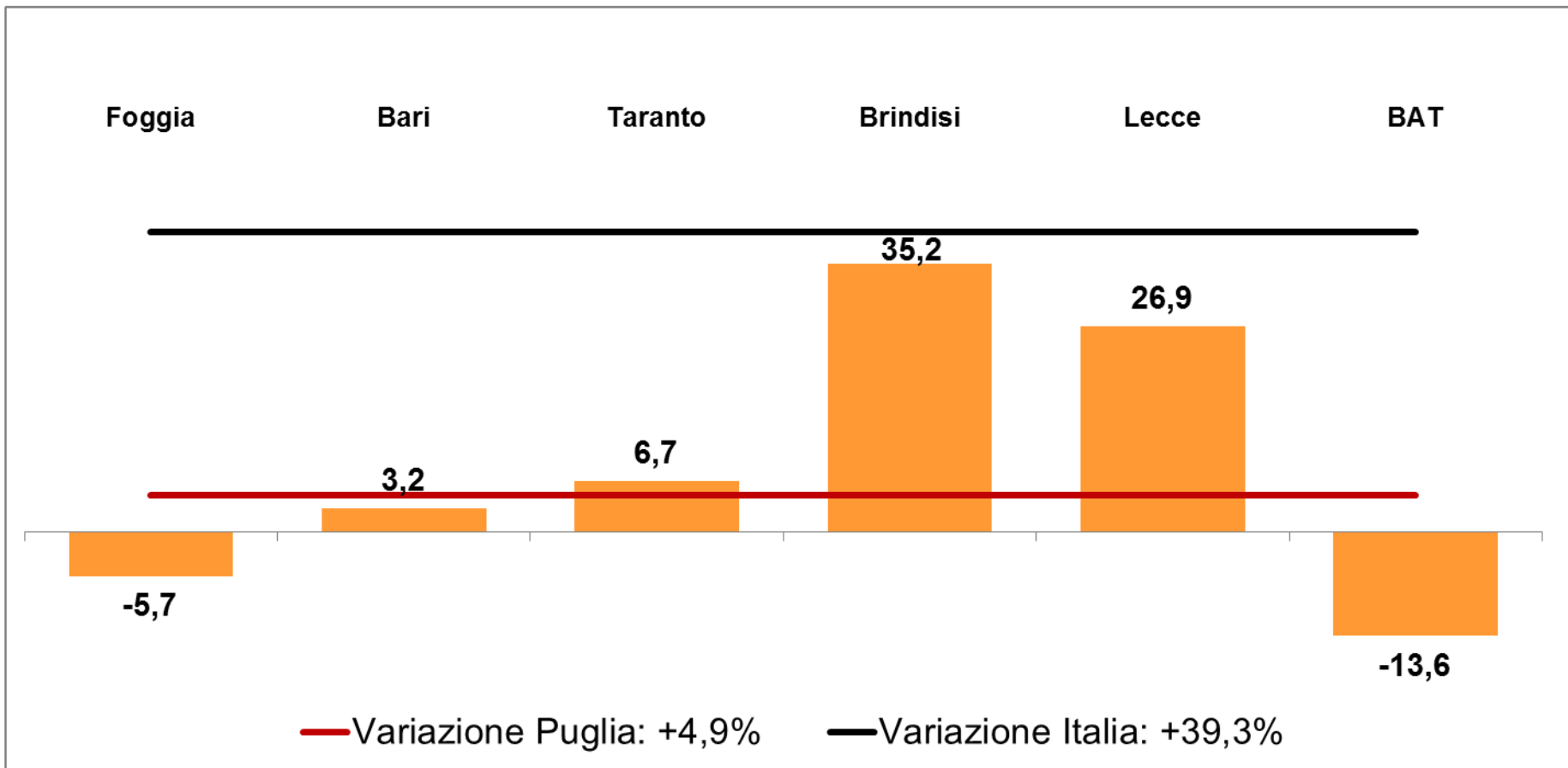
CENSIMENTO
DELL'INDUSTRIA
E DEI SERVIZI 2011



BARI 11 DICEMBRE 2013

Le differenze provinciali (3)

Variazioni percentuali 2011/2001 degli addetti delle unità locali delle **ISTITUZIONI NON PROFIT** per provincia



CENSIMENTO
DELL'INDUSTRIA
E DEI SERVIZI 2011



BARI 11 DICEMBRE 2013

Le differenze provinciali (4)

Addetti delle unità locali per
provincia – **Addetti per 100
abitanti**

Foggia: 21,0

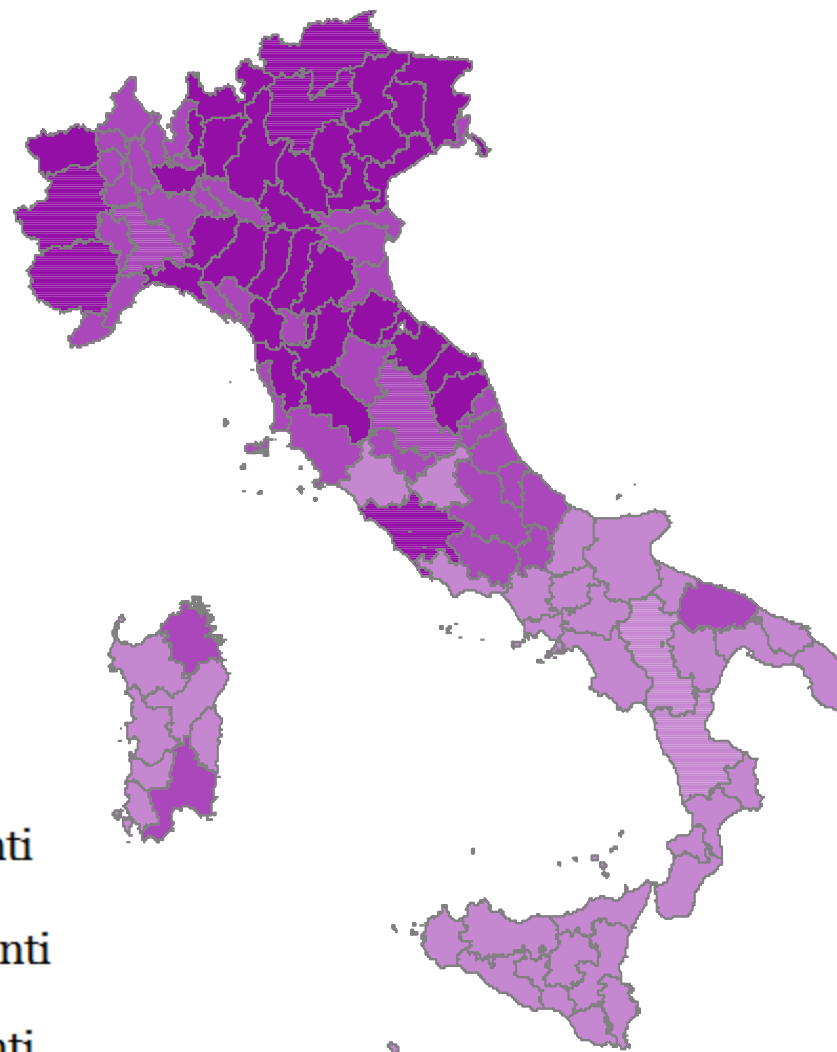
Barletta Andria Trani: 22,2

Bari: 27,9

Taranto: 23

Brindisi: 21,8

Lecce: 23,1



Da 18,7 a 26,7 addetti per cento abitanti

Da 26,8 a 36,8 addetti per cento abitanti

Da 36,9 a 51,7 addetti per cento abitanti



CENSIMENTO
DELL'INDUSTRIA
E DEI SERVIZI 2011

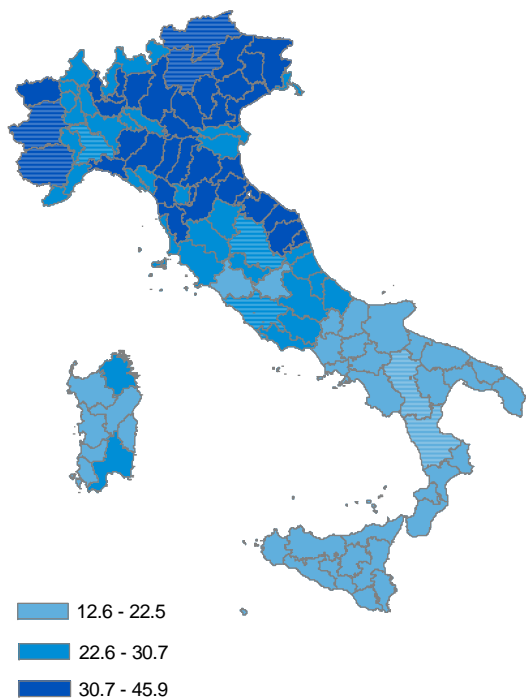


BARI 11 DICEMBRE 2013

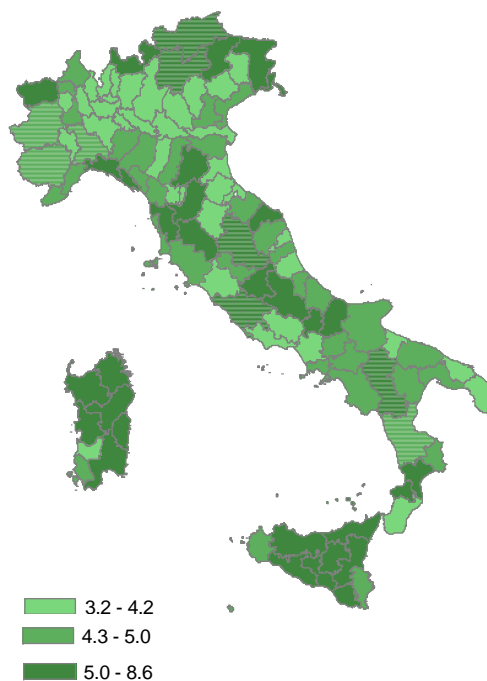
Le differenze provinciali (5)

Addetti delle unità locali delle imprese, delle istituzioni pubbliche e delle istituzioni non profit per provincia – **Addetti per 100 abitanti**

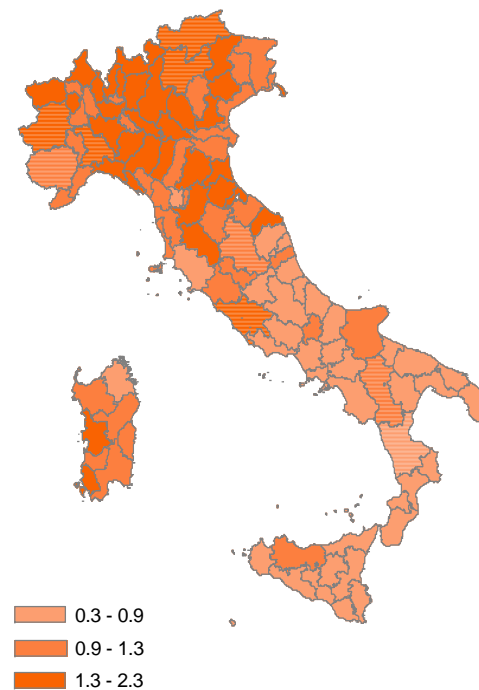
Imprese



Istituzioni pubbliche



Istituzioni non profit

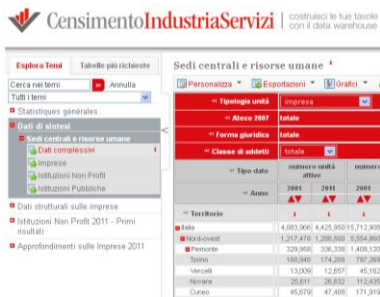


CENSIMENTO
DELL'INDUSTRIA
E DEI SERVIZI 2011



BARI 11 DICEMBRE 2013

Il piano di diffusione: dati fino a livello comunale ad eccezione delle stime campionarie della Multiscopo sulle imprese




Sistema di data warehousing accessibile in I.Stat (<http://dati-censimentoindustriaeservizi.istat.it>)

- ✓ 1 Data mart strutturale
- ✓ 1 Data mart per i confronti storici
- ✓ 1 Data mart occupazione delle imprese
- ✓ 3 Data mart tematici su imprese, istituzioni pubbliche e non profit



Laboratorio per l'Analisi dei Dati ELEMENTARI - ADELE (accessibile in tutte le sedi territoriali dell'Istat)



Single Exit Point - SEP

Acquisizione in tempo reale e in modo tecnologicamente agevole (via web service, in modalità machine-to-machine) di macrodati statistici che gli utenti possono poi inserire nei propri sistemi informativi, basi dati, portali web, ecc.