

Maggio 2013

## FATTURATO E ORDINATIVI DELL'INDUSTRIA

■ A maggio il fatturato dell'industria, al netto della stagionalità, registra un incremento dello 0,1% rispetto ad aprile, con una variazione nulla sul mercato interno ed un aumento dello 0,5% su quello estero. Nella media degli ultimi tre mesi, l'indice complessivo registra una flessione dell'1,6% rispetto al trimestre precedente.

■ Corretto per gli effetti di calendario (i giorni lavorativi sono stati 22 come a maggio 2012), il fatturato totale diminuisce in termini tendenziali del 5,1%, con un calo dell'8,3% sul mercato interno ed un aumento dell'1,7% su quello estero.

■ Gli indici destagionalizzati del fatturato segnano cali congiunturali per l'energia (-13,1%) e per i beni intermedi (-0,8%), mentre sono in aumento per i beni strumentali (+6,3%) e quelli di consumo (+0,3%).

■ L'indice grezzo del fatturato scende, rispetto a maggio 2012, del 5,4%: il contributo più ampio a tale diminuzione viene dalla componente interna dell'energia.

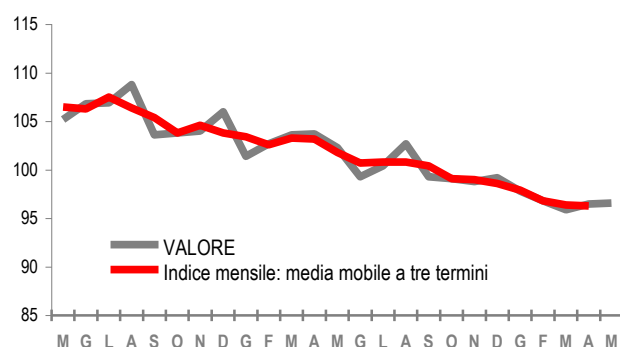
■ L'unico incremento tendenziale del fatturato, corretto per gli effetti di calendario, si registra nella produzione di prodotti farmaceutici di base e preparati farmaceutici (+4,2%), mentre la diminuzione più marcata riguarda la fabbricazione di coke e prodotti petroliferi raffinati (-24,2%).

■ Per quel che riguarda gli ordinativi totali, si registra un aumento congiunturale del 3,2%, sintesi di un incremento del 2,6% degli ordinativi interni e del 4,0% di quelli esteri. Nella media degli ultimi tre mesi gli ordinativi totali crescono dell'1,4% rispetto al trimestre precedente.

■ Nel confronto con il mese di maggio 2012, l'indice grezzo degli ordinativi segna una variazione negativa dell'1,1%. L'aumento più significativo si registra nella fabbricazione di mezzi di trasporto (+6,4%), mentre il calo più rilevante si osserva nella fabbricazione di computer, prodotti di elettronica e ottica, apparecchi elettromedicali, app. di misurazione e orologi (-10,2%).

### FATTURATO DELL'INDUSTRIA

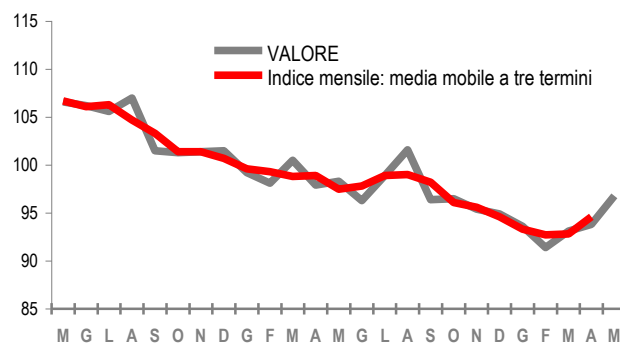
Maggio 2011-maggio 2013, indici destagionalizzati e medie mobili



indici

### ORDINATIVI DELL'INDUSTRIA

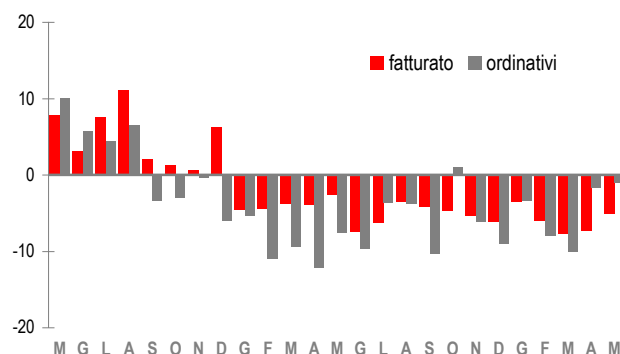
Maggio 2011-maggio 2013, indici destagionalizzati e medie mobili



indici

### FATTURATO E ORDINATIVI DELL'INDUSTRIA

Maggio 2011-maggio 2013, variazioni percentuali tendenziali



tendenziali

**PROSPETTO 1. FATTURATO E ORDINATIVI DELL'INDUSTRIA**

Maggio 2013, variazioni percentuali (indici base 2010=100)

	Dati destagionalizzati		Dati corretti per gli effetti di calendario		Dati grezzi	
	Mag 13 Apr 13	Mar-Mag 13 Dic 12-Feb 13	Mag 13 Mag 12	Gen-Mag 13 Gen-Mag 12	Mag 13 Mag 12	Gen-Mag 13 Gen-Mag 12
<b>Fatturato totale</b>	<b>+0,1</b>	<b>-1,6</b>	<b>-5,1</b>	<b>-6,0</b>	<b>-5,4</b>	<b>-6,1</b>
Interno	0,0	-3,4	-8,3	-9,1	-8,6	-9,0
Esteri	+0,5	+2,0	+1,7	+0,6	+1,4	+0,1
<b>Ordinativi totali</b>	<b>+3,2</b>	<b>+1,4</b>	<b>-</b>	<b>-</b>	<b>-1,1</b>	<b>-5,0</b>
Interni	+2,6	-2,3	-	-	-7,9	-9,8
Esteri	+4,0	+6,6	-	-	+9,4	+2,1

**Raggruppamenti principali di industrie**

Gli indici destagionalizzati del fatturato per raggruppamenti principali di industrie segnano variazioni congiunturali positive per i beni strumentali (+6,3%) e per i beni di consumo (+0,3%, con +1,7% per quelli durevoli e +0,1% per quelli non durevoli), si osservano variazioni negative per l'energia (-13,1%) e per i beni intermedi (-0,8%).

L'indice del fatturato corretto per gli effetti di calendario a maggio diminuisce in termini tendenziali del 24,2% per l'energia, del 5,7% per i beni intermedi, del 2,7% per i beni strumentali e dello 0,2% per i beni di consumo (-0,8% per quelli durevoli, stazionari i non durevoli).

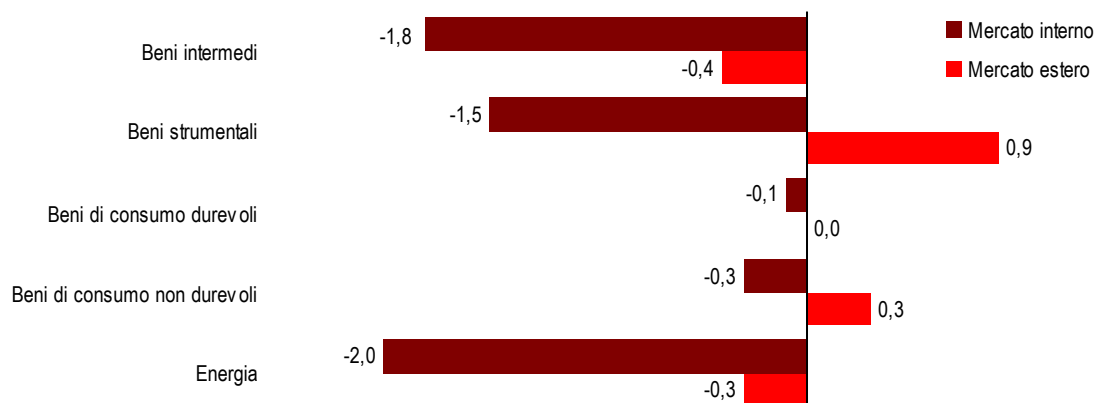
**PROSPETTO 2. FATTURATO DELL'INDUSTRIA PER RAGGRUPPAMENTI PRINCIPALI DI INDUSTRIE**

Maggio 2013, variazioni percentuali (indici base 2010=100)

Raggruppamenti principali di industrie	Dati destagionalizzati		Dati corretti per gli effetti di calendario	
	Mag 13 Apr 13	Mar-Mag 13 Dic 12-Feb 13	Mag 13 Mag 12	Gen-Mag 13 Gen-Mag 12
Beni di consumo	+0,3	+0,6	-0,2	-1,5
Durevoli	+1,7	-0,2	-0,8	-3,4
Non durevoli	+0,1	+0,8	0,0	-1,2
Beni strumentali	+6,3	-1,9	-2,7	-7,7
Beni intermedi	-0,8	-1,6	-5,7	-5,6
Energia	-13,1	-7,8	-24,2	-16,2
Totale al netto Energia	+1,6	-2,0	-3,1	-5,3
<b>Generale</b>	<b>+0,1</b>	<b>-1,6</b>	<b>-5,1</b>	<b>-6,0</b>

**FIGURA 1. CONTRIBUTI ALLA VARIAZIONE TENDENZIALE DELL'INDICE GREZZO DEL FATTURATO TOTALE DEI RAGGRUPPAMENTI PRINCIPALI DI INDUSTRIE PER MERCATO**

Maggio 2013, punti percentuali (indici base 2010=100)



## Settori di attività economica

In maggio, nel confronto con lo stesso mese del 2012, l'indice del fatturato corretto per gli effetti di calendario, segna una variazione positiva nei settori della produzione di prodotti farmaceutici di base e preparati farmaceutici (+4,2%); le variazioni negative più significative si rilevano nella fabbricazione di coke e prodotti petroliferi raffinati (-24,2%), nell'estrazione di minerali da cave e miniere (-16,1%) e nella metallurgia e fabbricazione di prodotti in metallo (-9,0%).

Gli incrementi più marcati dell'indice grezzo degli ordinativi riguardano la fabbricazione di mezzi di trasporto (+6,4%), la fabbricazione di macchinari e attrezzature n.c.a. (+6,0%) e le industrie tessili, abbigliamento, pelli e accessori (+4,9%); le contrazioni più rilevanti si registrano nella fabbricazione di computer, prodotti di elettronica e ottica, apparecchi elettromedicali, apparecchi di misurazione e orologi (-10,2%), nella metallurgia e fabbricazione di prodotti in metallo (-9,7%) e nell'industria del legno, carta e stampa (-4,4%).

### PROSPETTO 3. FATTURATO TOTALE CORRETTO PER GLI EFFETTI DI CALENDARIO E ORDINATIVI TOTALI GREZZI PER SETTORE DI ATTIVITÀ ECONOMICA

Maggio 2013, variazioni percentuali (indici base 2010=100)

Settori di attività economica	Fatturato	Ordinativi (a)
	Mag 13 Mag 12	Mag 13 Mag 12
B Attività estrattive	-16,1	-
C Attività manifatturiere	-5,4	-
CA Industrie alimentari, bevande e tabacco	-0,2	-
CB Industrie tessili, abbigliamento, pelli e accessori	-3,1	+4,9
CC Industria del legno, della carta e stampa	-4,6	-4,4
CD Fabbricazione di coke e prodotti petroliferi raffinati	-24,2	-
CE Fabbricazioni di prodotti chimici	-1,7	-2,9
CF Produzione di prodotti farmaceutici di base e preparati farmaceutici	+4,2	+1,8
CG Fabbricazione di articoli in gomma e materie plastiche, altri prodotti della lavorazione di minerali non metalliferi	-4,1	-
CH Metallurgia e fabbricazione di prodotti in metallo (esclusi macchine e impianti)	-9,0	-9,7
CI Fabbricazione di computer, prodotti di elettronica e ottica, apparecchi elettromedicali, app. di misurazione e orologi	-5,5	-10,2
CJ Fabbricazione di apparecchiature elettriche e apparecchiature per uso domestico non elettriche	-2,3	-2,0
CK Fabbricazione di macchinari e attrezzature n.c.a.	-1,2	+6,0
CL Fabbricazione di mezzi di trasporto	-1,7	+6,4
CM Altre industrie manifatturiere, riparazione e installazione di macchine ed apparecchiature	-5,6	-
<b>Generale</b>	<b>-5,1</b>	<b>-1,1</b>

(a) Gli ordinativi non vengono rilevati per i settori B, C, CA, CD, CG e CM.

**FIGURA 2. FATTURATO TOTALE CORRETTO PER GLI EFFETTI DI CALENDARIO E ORDINATIVI (a) TOTALI GREZZI PER SETTORE DI ATTIVITÀ ECONOMICA (b)**

Maggio 2013, variazioni percentuali sullo stesso mese dell'anno precedente (indici base 2010=100)



(a) Gli ordinativi non vengono rilevati per i settori B, C, CA, CD, CG e CM.

(b) Settori di attività economica: B - Attività estrattive; C - Attività manifatturiere; CA - Industrie alimentari, bevande e tabacco; CB - Industrie tessili, abbigliamento, pelli e accessori; CC - Industria del legno, della carta e stampa; CD - Fabbricazione di coke e prodotti petroliferi raffinati; CE - Fabbricazioni di prodotti chimici; CF - Produzione di prodotti farmaceutici di base e preparati farmaceutici; CG - Fabbricazione di articoli in gomma e materie plastiche, altri prodotti della lavorazione di minerali non metalliferi; CH - Metallurgia e fabbricazione di prodotti in metallo (esclusi macchine e impianti); CI - Fabbricazione di computer, prodotti di elettronica e ottica, apparecchi elettromedicali, apparecchi di misurazione e orologi; CJ - Fabbricazione di apparecchiature elettriche e apparecchiature per uso domestico non elettriche; CK - Fabbricazione di macchinari e attrezzature n.c.a.; CL - Fabbricazione di mezzi di trasporto; CM - Altre industrie manifatturiere, riparazione e installazione di macchine ed apparecchiature.

## Glossario

**Beni di consumo durevoli:** includono, tra gli altri, la fabbricazione di apparecchi per uso domestico, la fabbricazione di mobili, motocicli, la fabbricazione di apparecchi per la riproduzione del suono e dell'immagine.

**Beni di consumo non durevoli:** includono, tra gli altri, la produzione, la lavorazione e la conservazione di prodotti alimentari e bevande, alcune industrie tessili, la fabbricazione di prodotti farmaceutici.

**Beni intermedi:** includono, tra gli altri, la fabbricazione di prodotti chimici, la fabbricazione di metalli e prodotti in metallo, la fabbricazione di apparecchi elettrici, l'industria del legno, la fabbricazione di tessuti.

**Beni strumentali:** includono, tra gli altri, la fabbricazione di macchine e motori, la fabbricazione di strumenti e apparecchi di misurazione e controllo, la fabbricazione di autoveicoli.

**Contributo alla variazione tendenziale dell'indice generale:** misura l'apporto dell'evoluzione di una singola componente alla variazione tendenziale dell'indice aggregato. Quest'ultima viene scomposta nella somma dei contributi attribuibili a ciascuna delle sue componenti. Il contributo alla variazione tendenziale è definita, per ogni componente, dalla media aritmetica ponderata della variazione degli indici del fatturato e del peso relativo nel periodo posto a confronto

**Energia:** include l'industria estrattiva di materie prime energetiche (petrolio, gas naturale, lignite), l'industria della raffinazione.

**Indice degli ordinativi:** misura la variazione nel tempo delle commesse ricevute dalle imprese industriali espresse a prezzi correnti.

**Indice del fatturato:** misura la variazione nel tempo delle vendite delle imprese industriali espresse a prezzi correnti.

**Indici corretti per gli effetti di calendario:** serie temporali di indici sottoposti ad una procedura che rimuove la componente della serie storica attribuibile al diverso numero di giorni lavorativi.

**Indici destagionalizzati:** serie temporali di indici sottoposti ad una procedura che rimuove la componente della serie storica attribuibile, oltre che al diverso numero di giorni lavorativi, agli effetti stagionali.

**Mercato estero:** l'insieme dei clienti operanti fuori dal territorio italiano.

**Mercato interno:** l'insieme dei clienti operanti sul territorio italiano.

**Raggruppamenti principali di industrie:** beni di consumo durevoli, beni di consumo non durevoli, beni strumentali, beni intermedi ed energia. Il Regolamento della Commissione europea (CE) 656/2007 fissa, per tutti i paesi membri, i criteri per la definizione degli Rpi: a ciascuno di essi vengono attribuiti, secondo il criterio della prevalenza, interi gruppi e/o divisioni di attività economica. L'Istat pubblica anche l'indice per i beni di consumo nel loro complesso, ottenuto come media ponderata degli indici dei beni di consumo durevoli e quelli non durevoli.

**Settori di attività economica** secondo la classificazione SNA/ISIC A38. La classificazione NACE Rev. 2 non prevede, nella struttura degli aggregati, le Sotto-Sezioni. Per continuità storica con l'informazione precedentemente fornita prima del gennaio 2009, nel Prospetto 3 sono pubblicati gli indici per settore di attività economica.

**Variazione congiunturale:** variazione percentuale rispetto al mese precedente.

**Variazione tendenziale:** variazione percentuale rispetto allo stesso mese dell'anno precedente.