

Rapporto sull'Immigrazione 2011

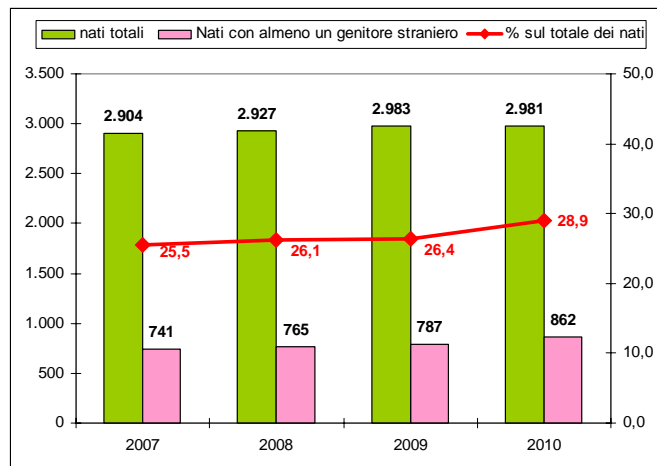
*presentazione dei dati principali
dell'Osservatorio sull'Immigrazione, Gruppo di
Lavoro presso la Prefettura di Macerata*

Anno 2010

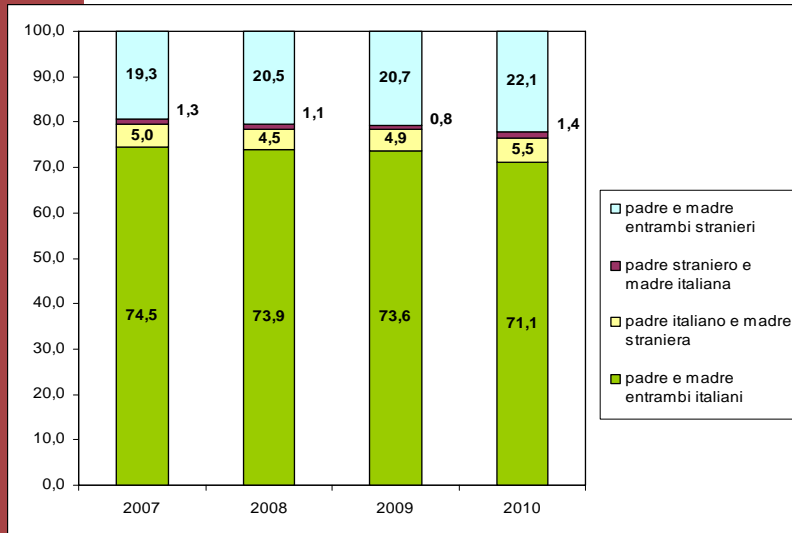
*Barbara Vallesi
Istat – Sede per le Marche*

Palazzo del Governo di Macerata - 17 maggio 2012

Focus: Nati stranieri

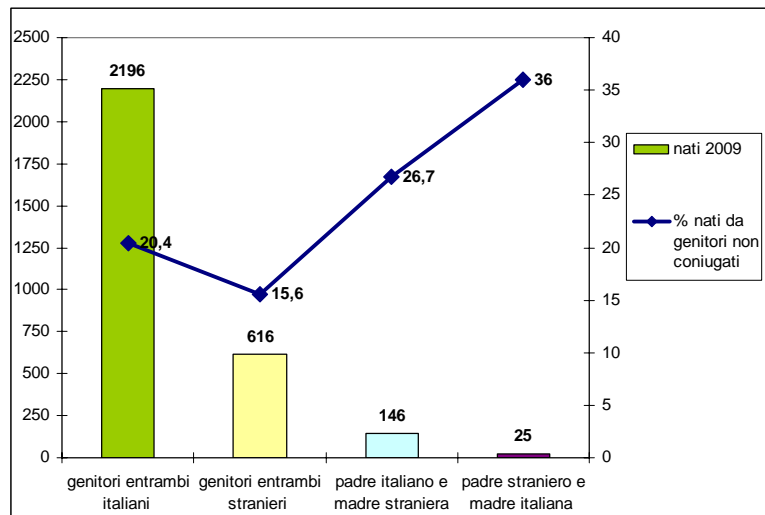


Nati per tipologia di coppia dei genitori e anno di iscrizione



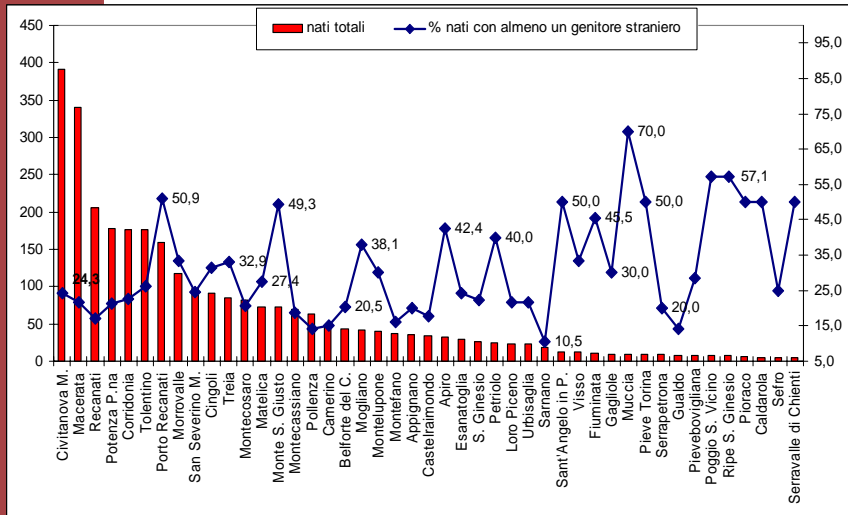
Istat

Quanti nati al di fuori del vincolo matrimoniale?

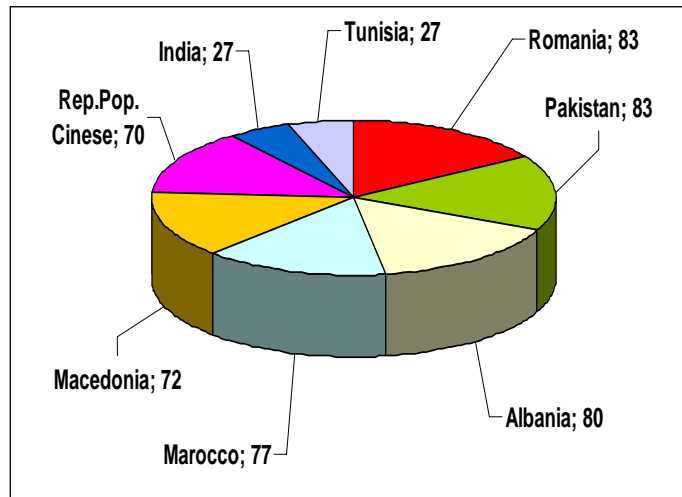


Istat

Nati per comune di iscrizione 2009: incidenza dei nati con almeno un genitore straniero.



Nati stranieri 2009 per cittadinanza della madre: per i primi otto paesi di cittadinanza

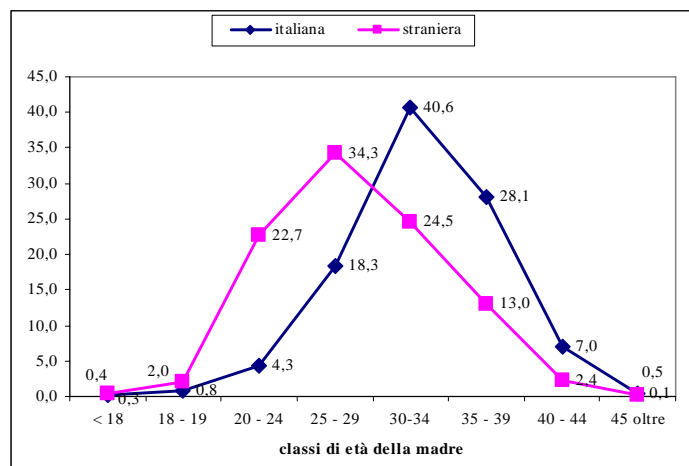


Nati 2009 con almeno un genitore straniero per cittadinanza e tipo di coppia

Padre italiano madre straniera			Padre straniero madre italiana			Genitori entrambi stranieri paesi di cittadinanza (della madre)		
paesi di cittadinanza	v.a.	%	paesi di cittadinanza	v.a.	%	paesi di cittadinanza	v.a.	%
Romania	30	20,5	Marocco	5	20,0	Pakistan	82	13,3
Ucraina	16	11,0	Albania	4	16,0	Macedonia	72	11,7
Albania	12	8,2	Argentina	3	12,0	Marocco	72	11,7
Polonia	12	8,2	Senegal	2	8,0	Albania	68	11,0
Federazione Russa	7	4,8	Repubblica Dominicana	2	8,0	Repubblica Popolare cinese	68	11,0
Moldova	5	3,4	Belgio	1	4,0	Romania	53	8,6
Marocco	5	3,4	Francia	1	4,0	India	27	4,4
Cuba	5	3,4	Polonia	1	4,0	Tunisia	26	4,2
Brasile	5	3,4	Romania	1	4,0	Bangladesh	22	3,6
Regno Unito	4	2,7	Spagna	1	4,0	Senegal	22	3,6



Nati 2009 per classe di età e cittadinanza della madre

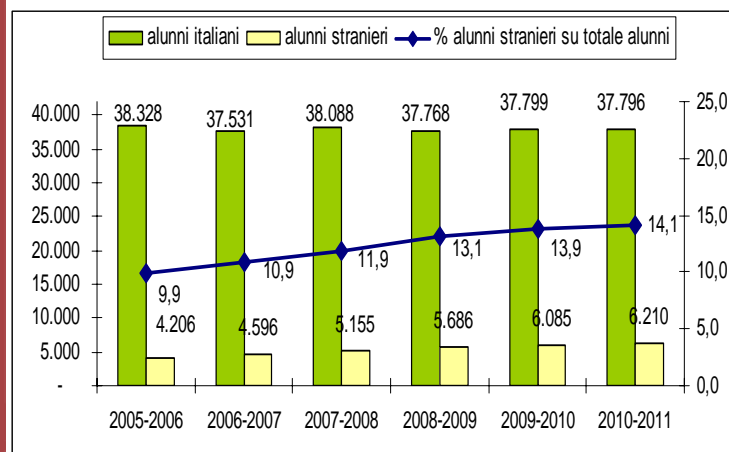


Capitolo 8

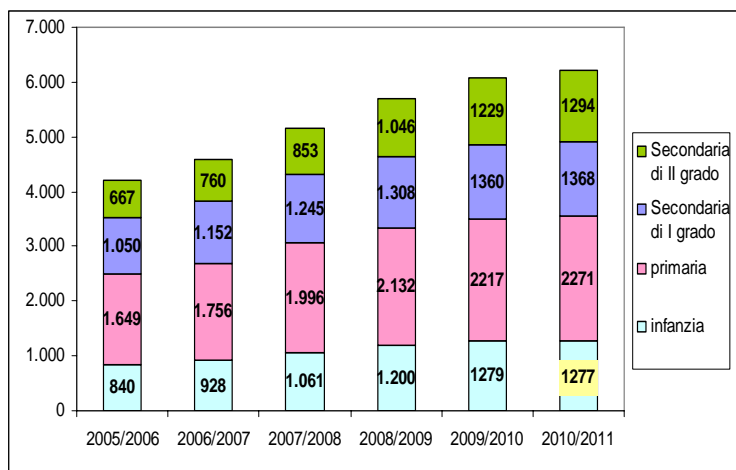
Scuola e Università



Quanti sono gli alunni stranieri nelle scuole?

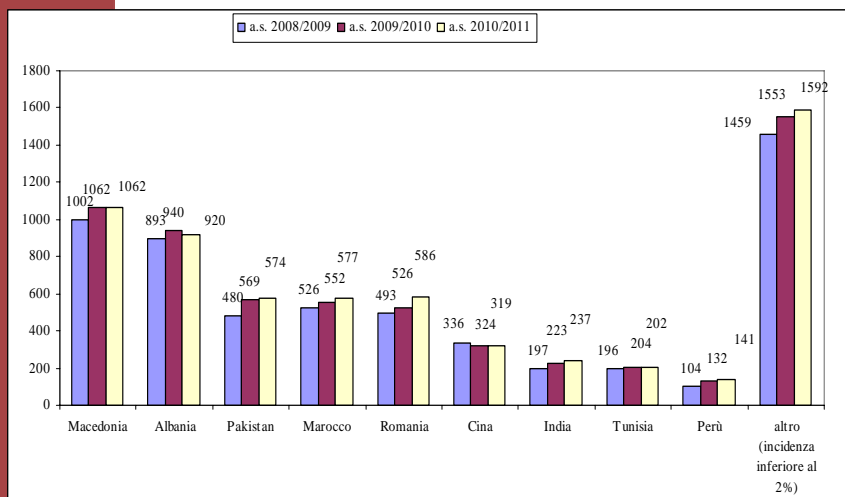


Alunni stranieri per tipologia di scuola



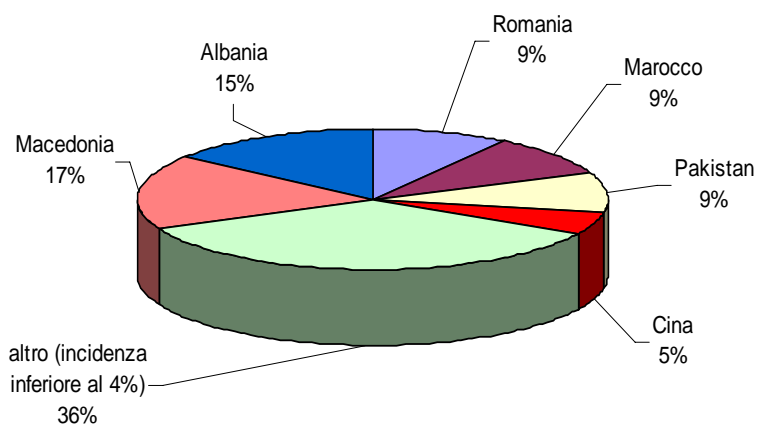
Istat

Alunni stranieri per cittadinanza



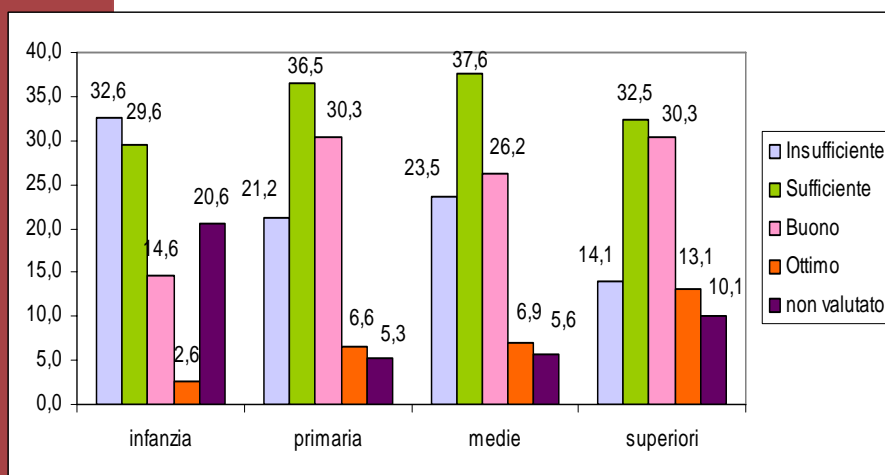
Istat

Alunni stranieri per cittadinanza – a.s. 2010/11



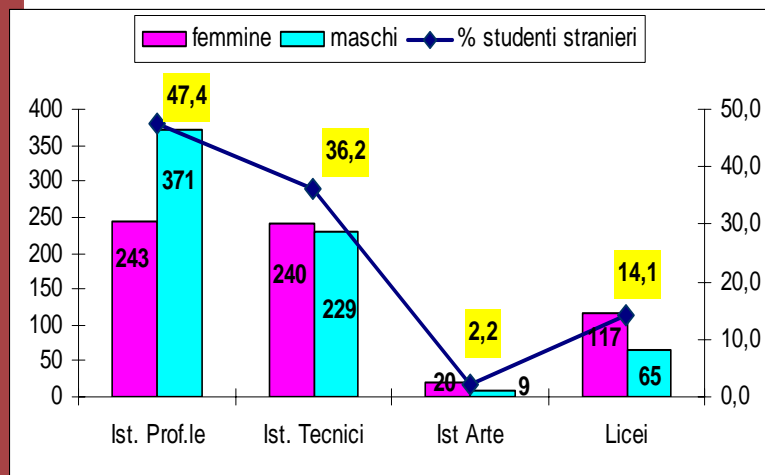
Istat

Alunni stranieri per conoscenza della lingua italiana – a.a. 2010-11



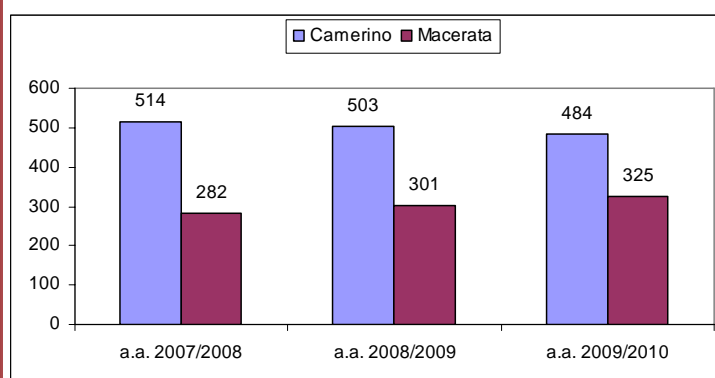
Istat

Alunni stranieri delle scuole secondarie di 2° grado per scuola frequentata – a.s. 2010/2011



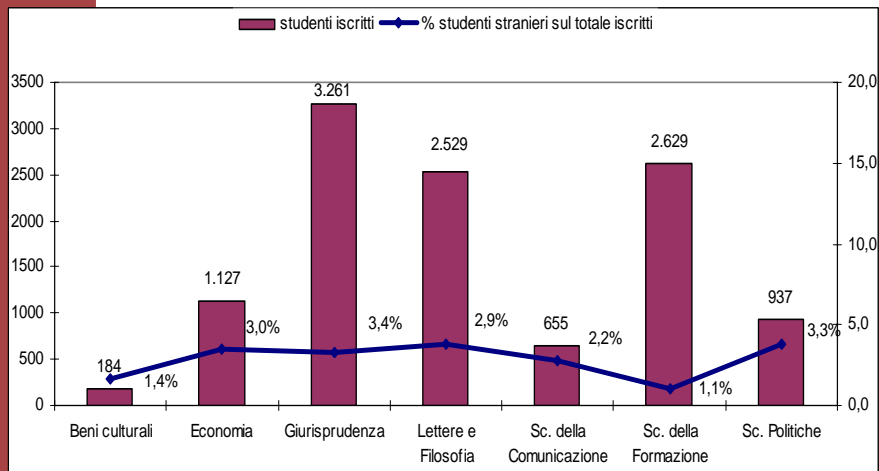
Istat

Studenti stranieri iscritti alle Università della provincia di Macerata

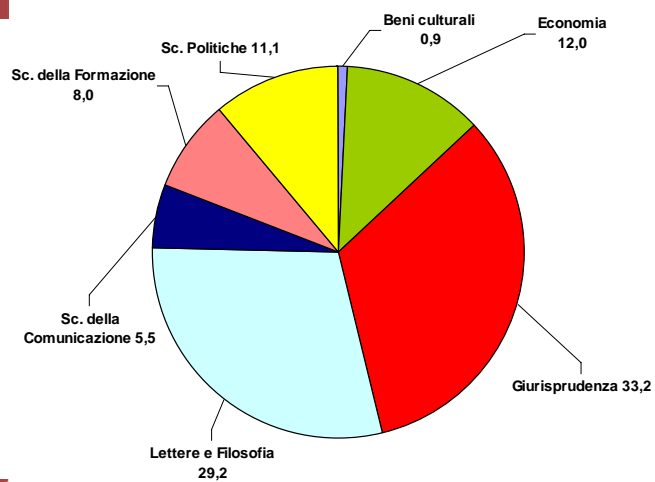


Istat

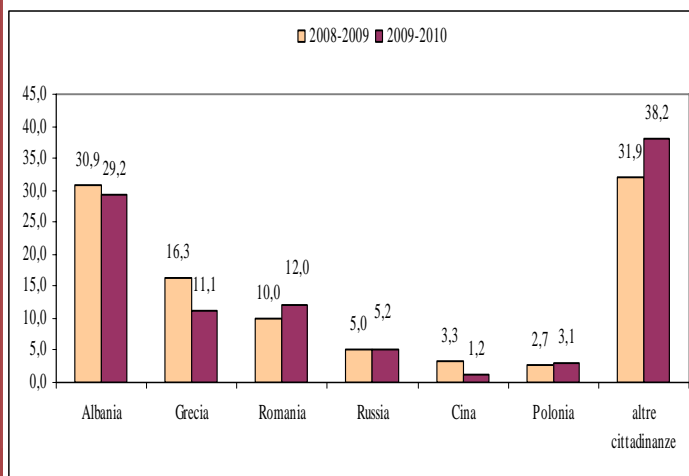
Università di Macerata - a.a. 2009-2010 studenti stranieri iscritti per Facoltà



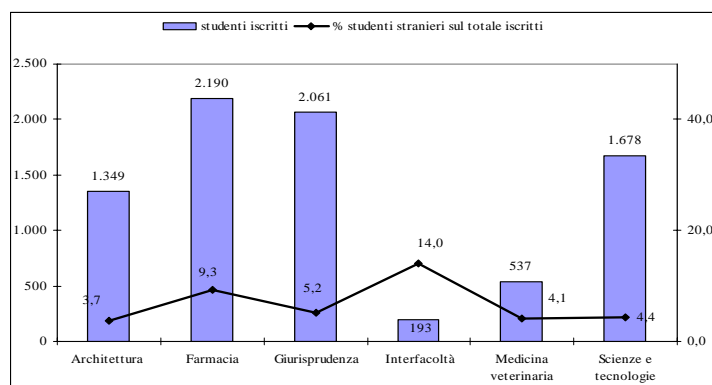
% studenti stranieri iscritti per Facoltà: Università di Macerata – a.a. 2009-10



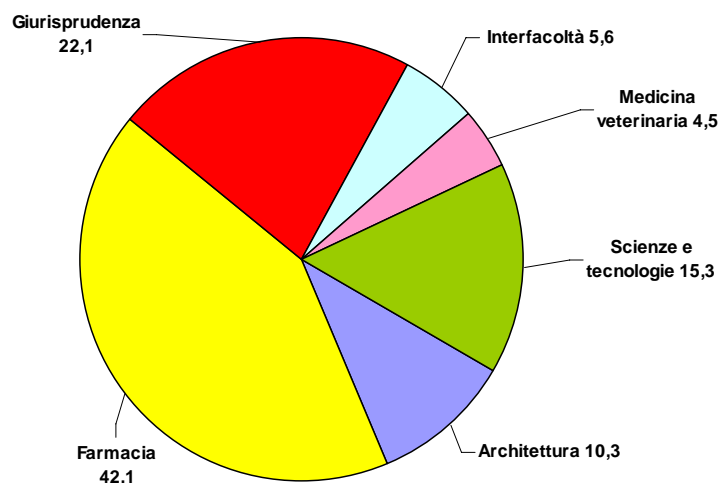
Stranieri iscritti per cittadinanza: % sul totale degli studenti stranieri - Università di Macerata



**Università di Camerino - a.a. 2009-2010
studenti stranieri iscritti per Facoltà**

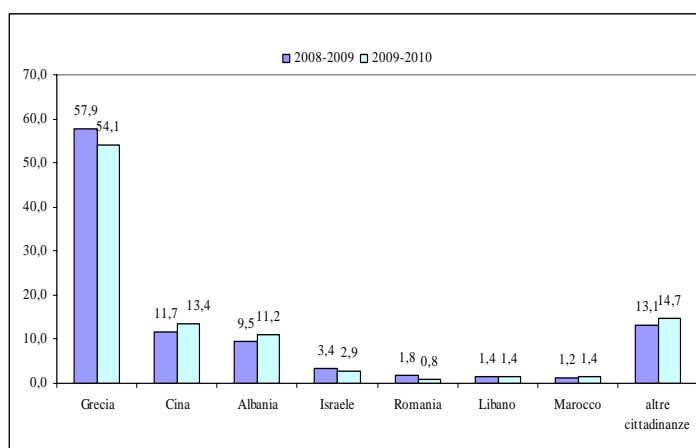


**% studenti stranieri iscritti per Facoltà:
Università di Camerino – a.a. 2009-10**



Istat

**Stranieri iscritti per cittadinanza: % sul totale degli
studenti stranieri - Università di Camerino**



Istat