

La rappresentazione del paesaggio come bene culturale: una sfida per l'analisi statistica

GIORGIO ALLEVA | Presidente dell'Istituto nazionale di statistica

Cultura: valore economico

Casa dell'architettura di Roma - Roma, 4 maggio 2018

Benessere equo e sostenibile

LE 12 DIMENSIONI DEL BENESSERE

1 SALUTE

2 ISTRUZIONE E FORMAZIONE

3 LAVORO
E CONCILIAZIONE TEMPI DI VITA

4 BENESSERE ECONOMICO

5 RELAZIONI SOCIALI

6 POLITICA E ISTITUZIONI

7 SICUREZZA

8 BENESSERE SOGGETTIVO

9 PAESAGGIO
E PATRIMONIO CULTURALE

10 AMBIENTE

11 RICERCA E INNOVAZIONE

12 QUALITÀ DEI SERVIZI

Definizioni di paesaggio

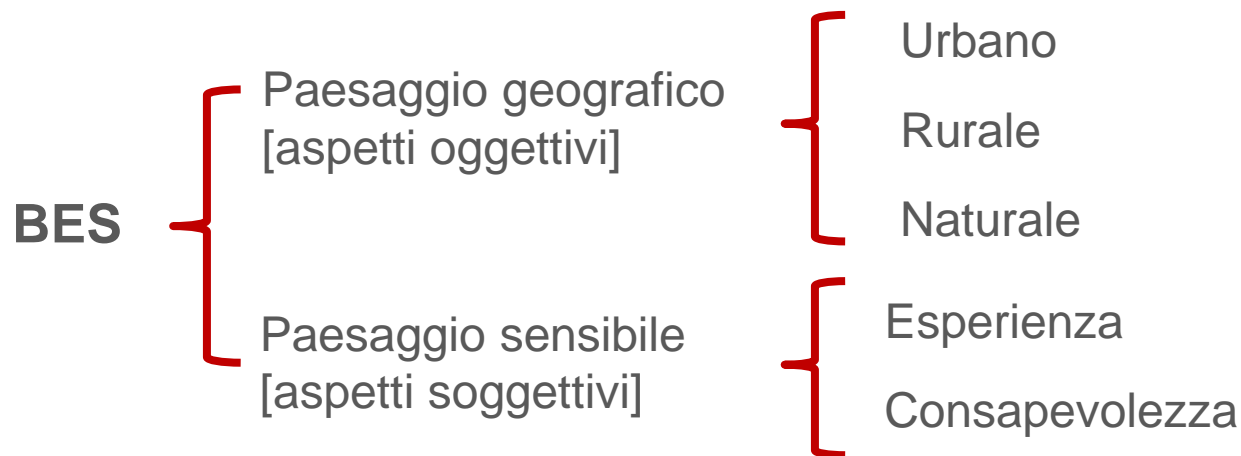
UNESCO	}	Patrimonio culturale	}	1972
		Patrimonio naturale		
	}	Patrimonio misto	}	1995
		Paesaggio culturale		

CONVENZIONE EUROPEA DEL PAESAGGIO [2000]



...[Il Paesaggio è] una determinata parte di territorio, così come è percepita dalle popolazioni, il cui carattere deriva dall'azione di fattori naturali e/o umani e dalle loro interrelazioni...

Il dominio Paesaggio nel BES



9

PAESAGGIO E PATRIMONIO CULTURALE

1. Spesa corrente dei comuni per la gestione del patrimonio culturale.
2. Densità e rilevanza del patrimonio museale
3. Abusivismo edilizio [CRESME]
4. Erosione dello spazio rurale da dispersione urbana (*urban sprawl*)
5. Erosione dello spazio rurale da abbandono
6. Pressione delle attività estrattive
7. Impatto degli incendi boschivi
8. Diffusione delle aziende agrituristiche
9. Densità di Verde storico
10. Insoddisfazione per il paesaggio del luogo di vita
11. Preoccupazione per il deterioramento del paesaggio

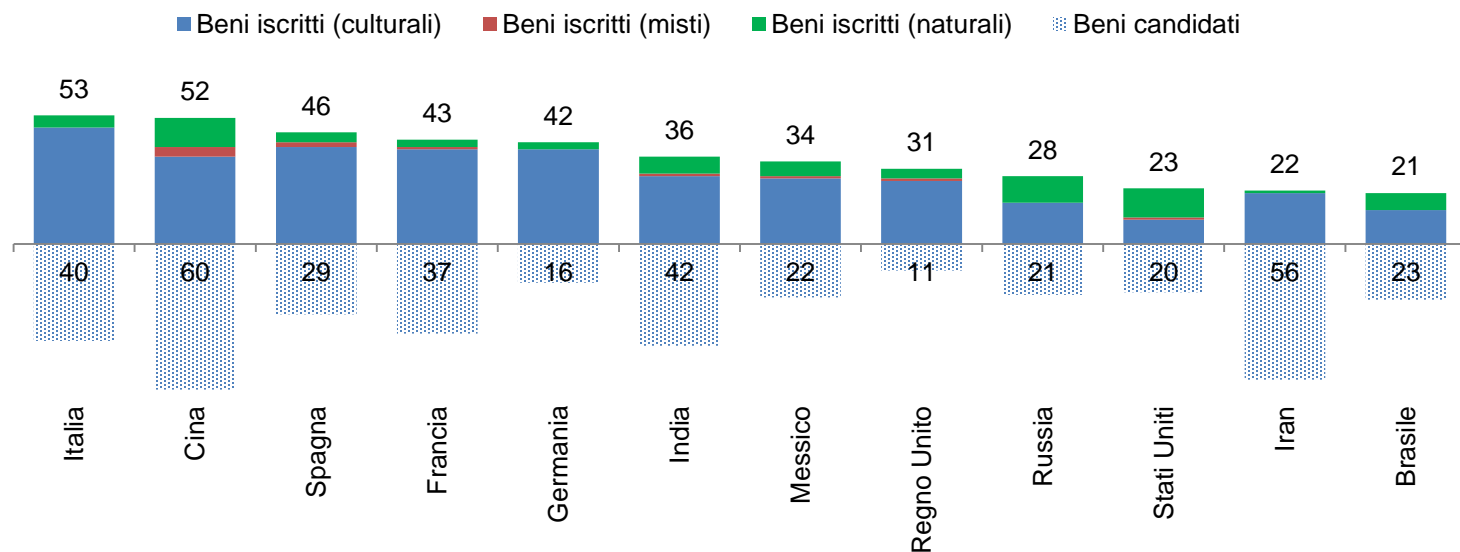
Principali risultati

- ➔ L'eccezionalità del patrimonio
- ➔ La scarsità delle risorse dedicate
- ➔ La progressiva erosione del paesaggio rurale
- ➔ Il persistente dilagare dell'abusivismo edilizio
- ➔ Le differenze territoriali nelle condizioni del patrimonio edilizio dei centri storici
- ➔ L'insoddisfazione sullo stato del paesaggio si accompagna a un più basso livello di attenzione dei cittadini alla sua tutela (in particolare nel Mezzogiorno)

L'eccezionalità delle risorse

BENI ISCRITTI NELLA LISTA DEL PATRIMONIO MONDIALE DELL'UNESCO PER CRITERIO DI SELEZIONE E BENI CANDIDATI ALL'ISCRIZIONE PER PAESE

Anno 2017. Valori assoluti



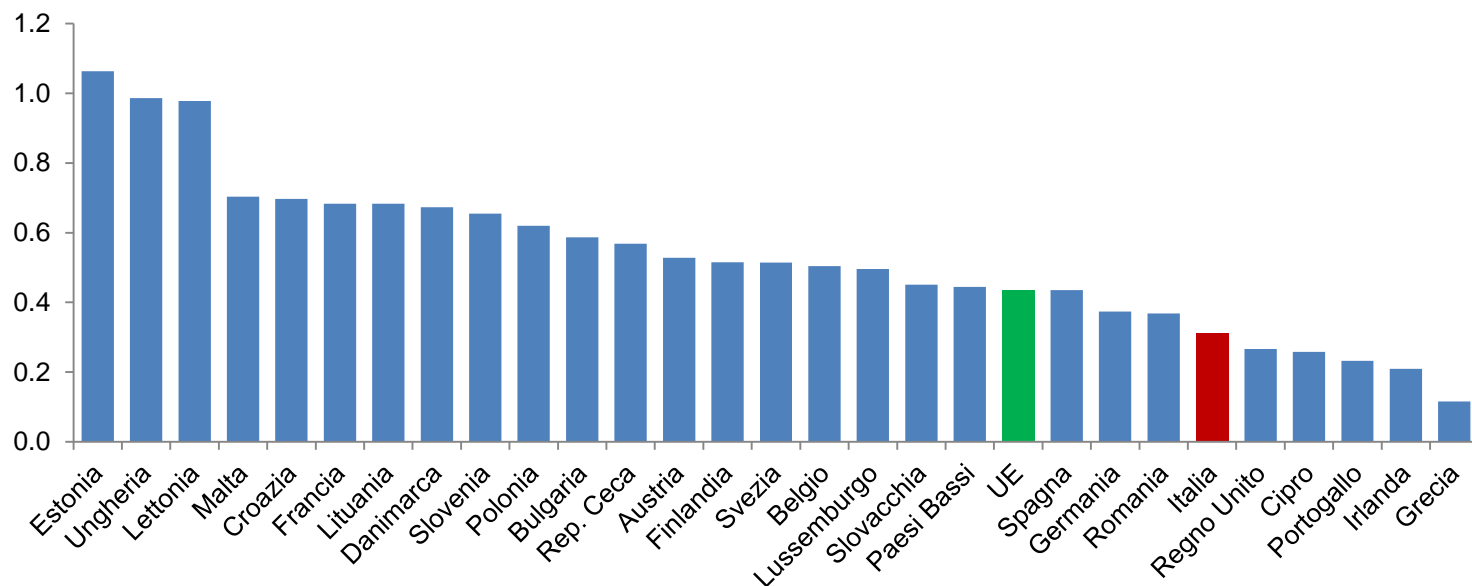
Fonte: Elaborazione su dati UNESCO

- ◉ **33,3** beni archeologici, architettonici e museali per 100 kmq
- ◉ L'Italia conserva il primato nella Lista del Patrimonio mondiale dell'Unesco

Le risorse dedicate

SPESA PUBBLICA PER SERVIZI CULTURALI NEI PAESI DELL'UNIONE EUROPEA

Anno 2016. Punti percentuali di Pil

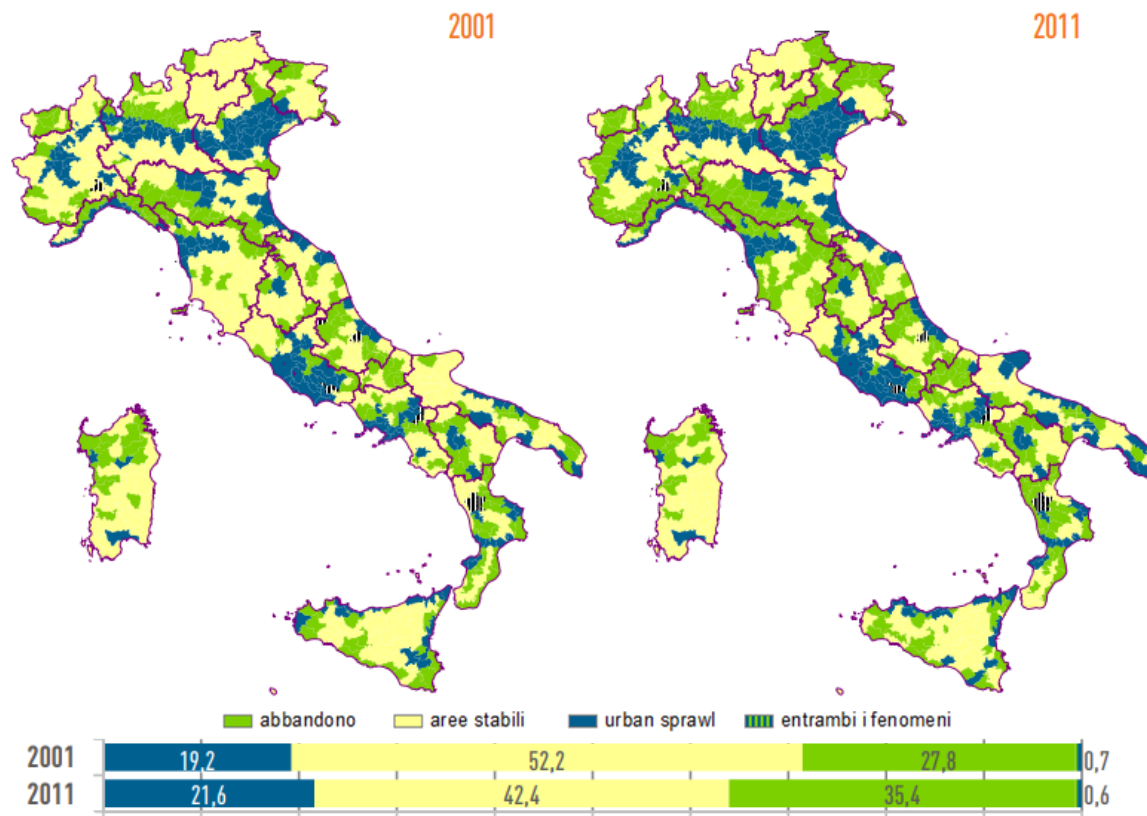


Fonte: Eurostat

- ⊙ Risorse in calo: Italia tra gli ultimi in Europa nella spesa per la cultura
- ⊙ Forti disuguaglianze fra Centro-Nord e Mezzogiorno nella spesa dei Comuni per il patrimonio culturale

L'erosione dello spazio rurale

EROSIONE DELLO SPAZIO RURALE DA ABBANDONO E DA URBAN SPRAWL PER REGIONE AGRARIA



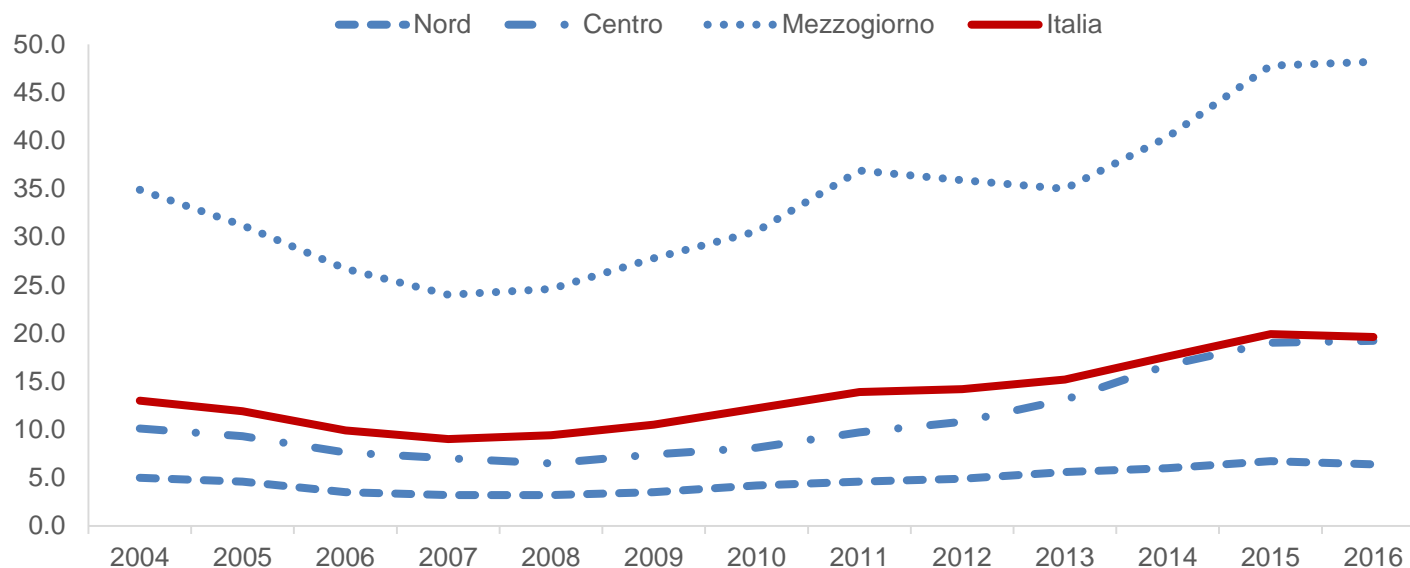
Il confronto fra le due mappe fornisce la misura dell'erosione

Fonte: Istat, elaborazione su Censimento delle abitazioni e Censimento dell'agricoltura

Abusivismo

INDICE DI ABUSIVISMO EDILIZIO PER RIPARTIZIONE GEOGRAFICA

Anni 2004-2017. Nuove costruzioni abusive a uso residenziale ogni 100 autorizzate



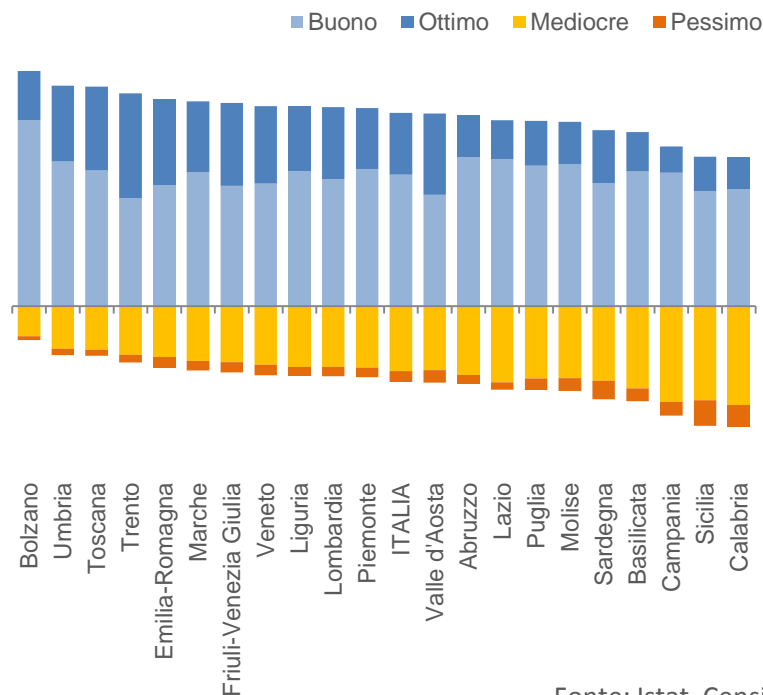
Fonte: Cresme

- ⊙ L'abusivismo edilizio non è cresciuto nel 2016 e nel 2017
- ⊙ Resta su livelli allarmanti nel Centro e soprattutto al Mezzogiorno

Centri storici

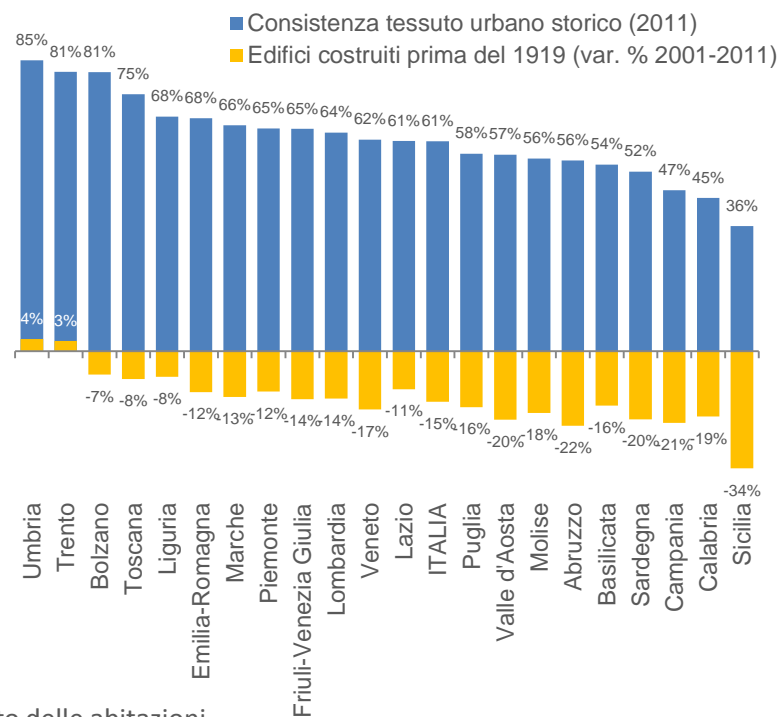
EDIFICI ABITATI COSTRUITI PRIMA DEL 1919 PER STATO DI CONSERVAZIONE

Anno 2011. Valori percentuali



INDICE DI CONSISTENZA DEL TESSUTO URBANO STORICO ED EDIFICI ABITATI COSTRUITI PRIMA DEL 1919

Anni 2011 e 2001- 2011. Valori e variazioni percentuali



Fonte: Istat, Censimento delle abitazioni

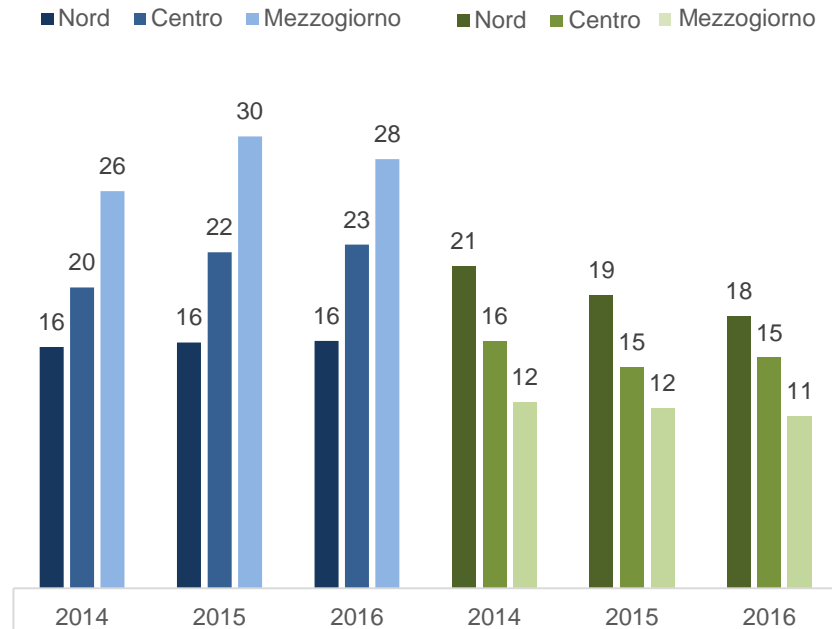
⊙ Elevata la perdita di tessuto urbano storico nel Mezzogiorno

⊙ Nelle province di Trento e Bolzano, in Umbria e in Toscana i centri storici più consistenti e in migliori condizioni

Insoddisfazione e preoccupazione dei cittadini

INSODDISFAZIONE PER IL PAESAGGIO DEL LUOGO DI VITA E PREOCCUPAZIONE PER IL DETERIORAMENTO DEL PAESAGGIO

Anni 2014-2016. Valori per 100 persone di 14 anni e più



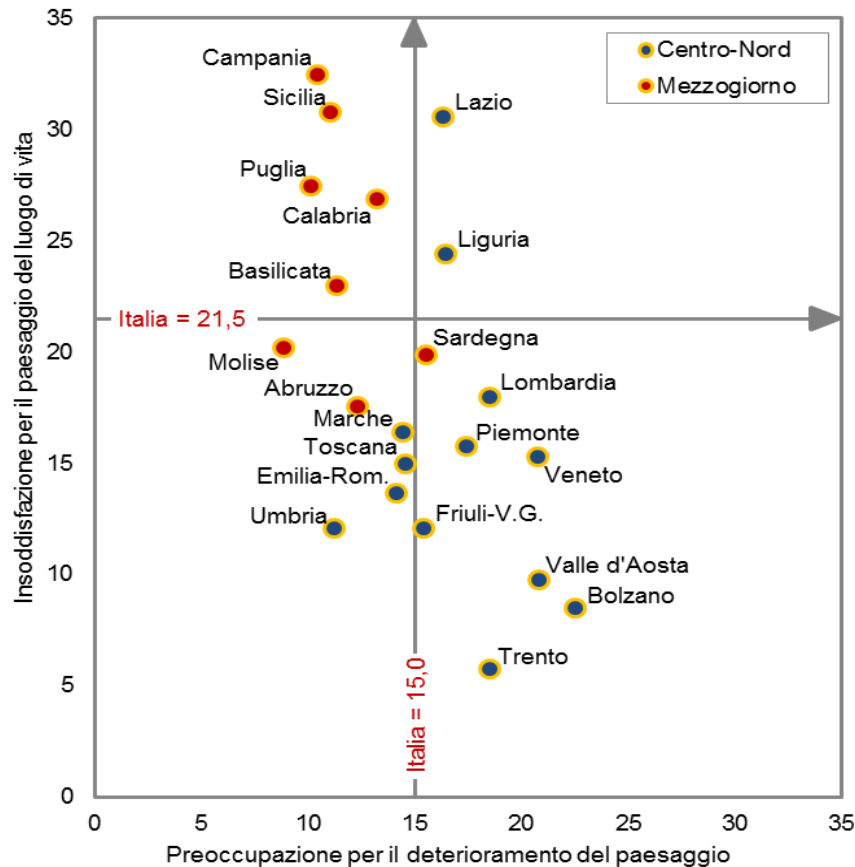
Fonte: Istat, Aspetti della vita quotidiana

- Più di un italiano su cinque ritiene di vivere in luoghi affetti da “evidente degrado”.
- Si osserva una perdita di attenzione per il valore del paesaggio registrata all’indicatore di preoccupazione.
- Il disagio si concentra nelle grandi città.

Insoddisfazione e preoccupazione dei cittadini

INSODDISFAZIONE PER IL PAESAGGIO DEL LUOGO DI VITA E PREOCCUPAZIONE PER IL DETERIORAMENTO DEL PAESAGGIO

Anno 2016. Valori per 100 persone di 14 anni e più



- ⊙ La distribuzione congiunta delle misure di insoddisfazione e preoccupazione per il deterioramento è fortemente polarizzata sull'asse Nord-Sud.

Fonte: Istat, Aspetti della vita quotidiana

La rappresentazione del paesaggio come bene culturale: una sfida per l'analisi statistica

GIORGIO ALLEVA | Presidente dell'Istituto nazionale di statistica

Cultura: valore economico

Casa dell'architettura di Roma - Roma, 4 maggio 2017