

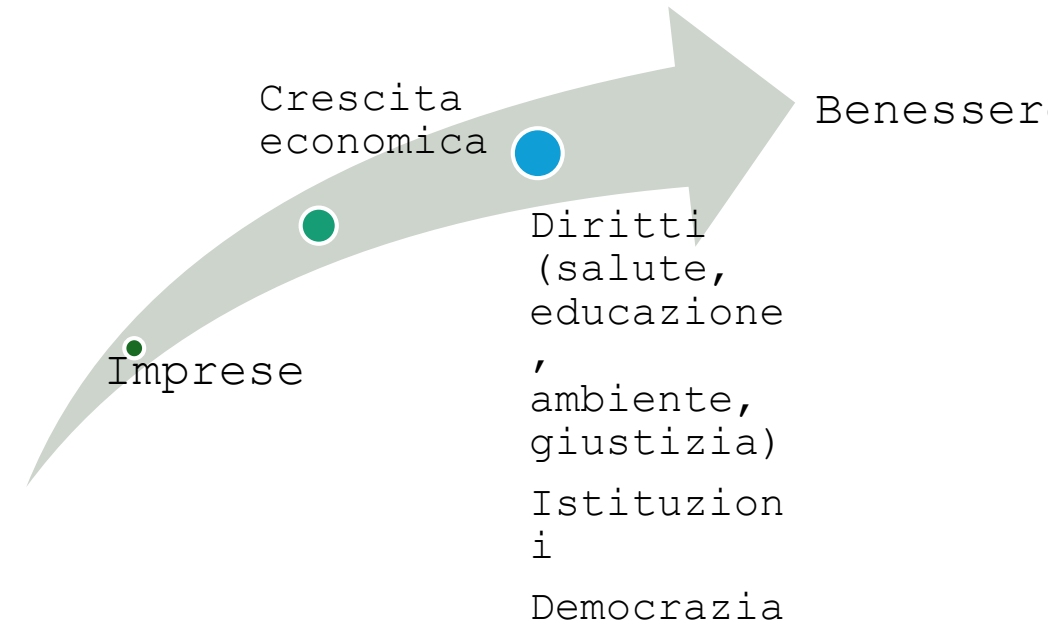
Il contributo delle imprese al benessere delle comunità

Elisa Giuliani

Università di Pisa (elisa.giuliani@unipi.it)

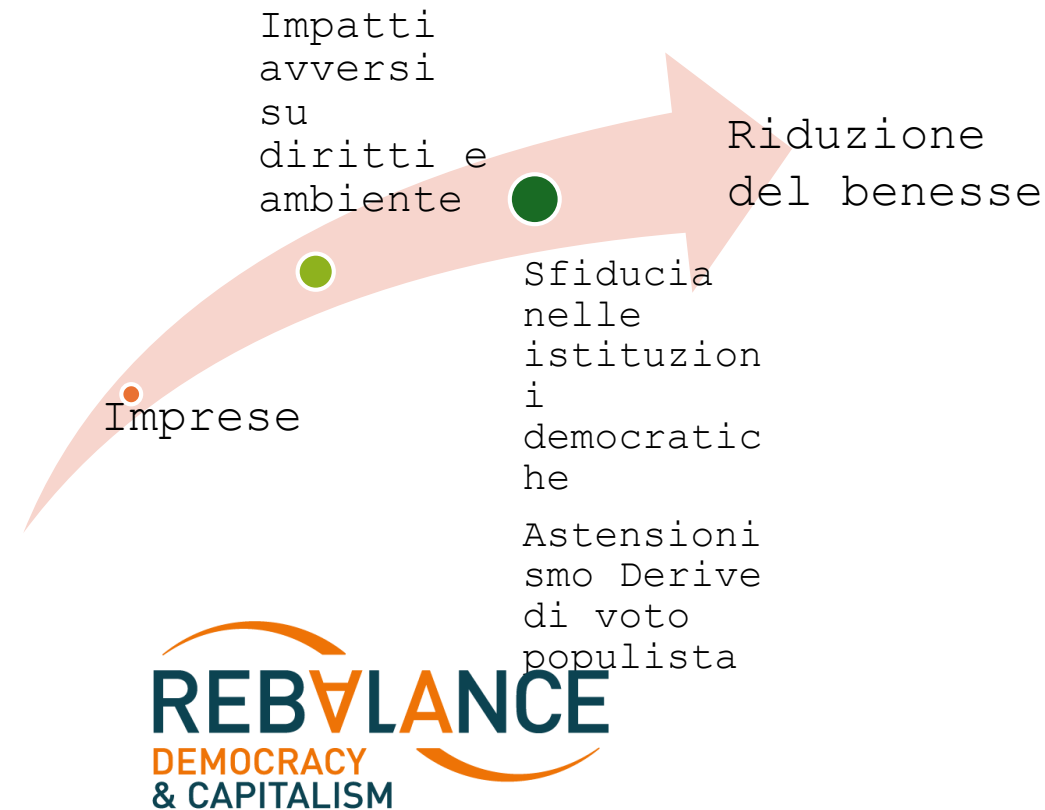
BES e il contributo delle imprese: l'approccio convenzionale

- Gli indicatori BES misurano il benessere dei cittadini e delle cittadine
- Si pensa spesso che alla base del benessere ci sia la crescita economica
- Le imprese viste come motore di crescita: produttività, lavoro, reddito
- La crescita economica rafforza le istituzioni e i valori democratici
- Impatti avversi delle imprese sul benessere spesso

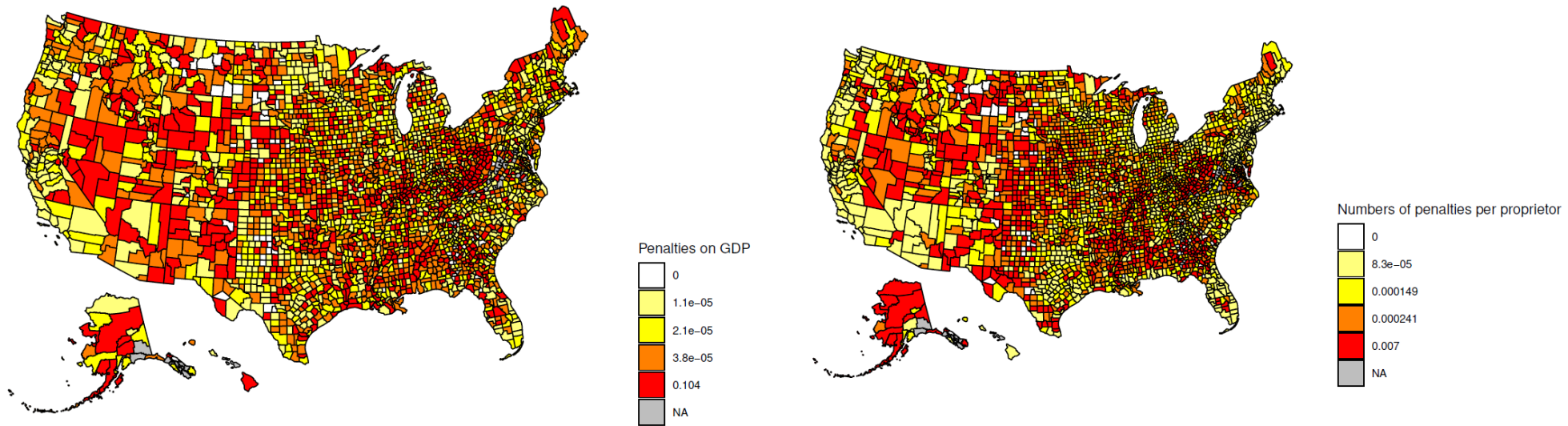


BES e il contributo delle imprese: il problema di fondo

- Impatti avversi delle imprese su diritti e ambiente, spesso concepiti in ottica costi-benefici; considerati risolvibili, compensabili o giustificati in ragione del loro contributo a occupazione e crescita
- Modello inadeguato
- Molti impatti avversi sono irreversibili (es salute, vita), creano tensioni sociali crescenti, riducono fiducia nelle democrazie
- L'eventuale crescita



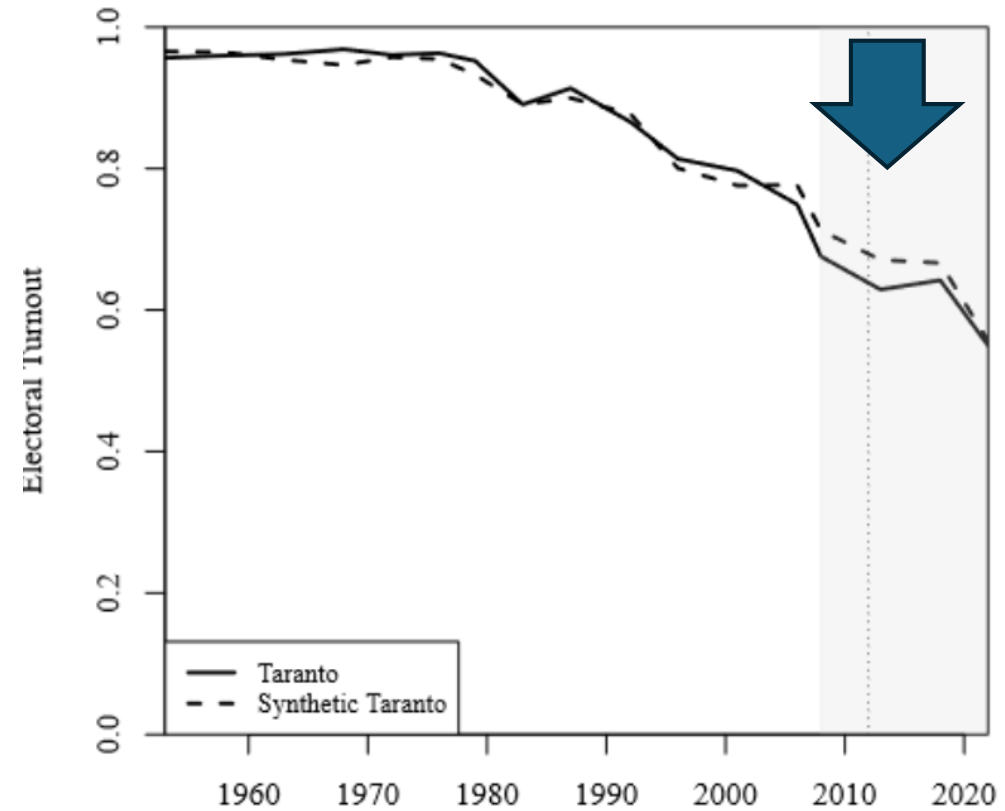
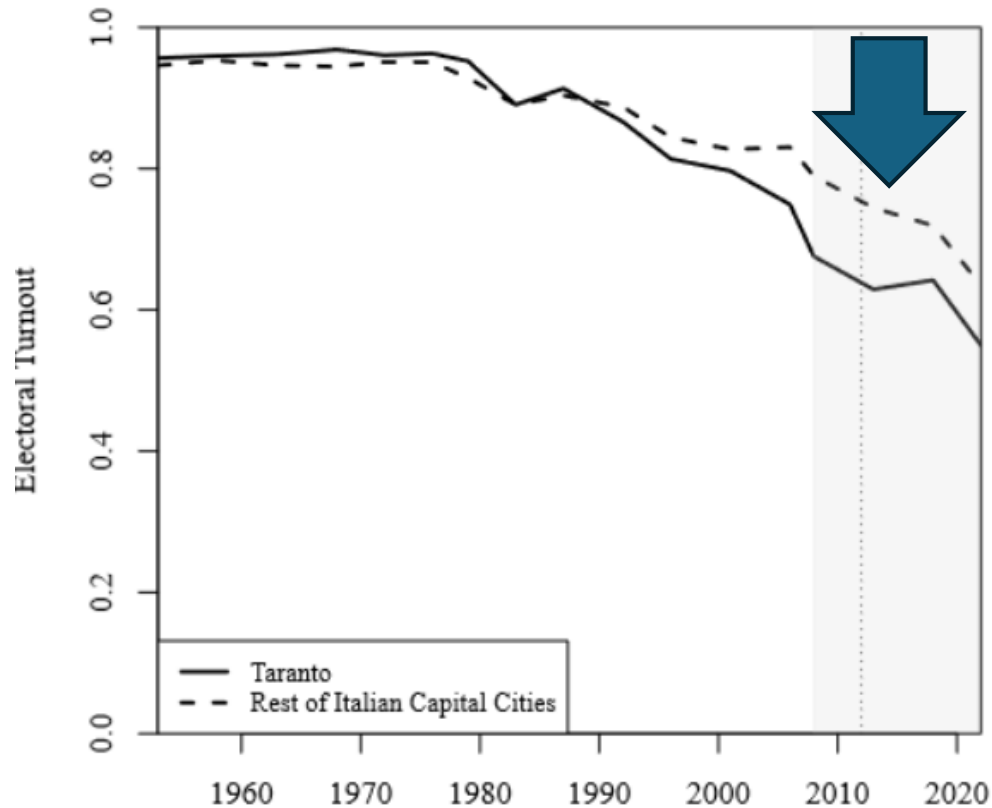
Gli impatti avversi delle imprese sui cittadini non sono eventi rari



(a) The map of the time average of the amount of penalties per GDP over the period 2000-2020.

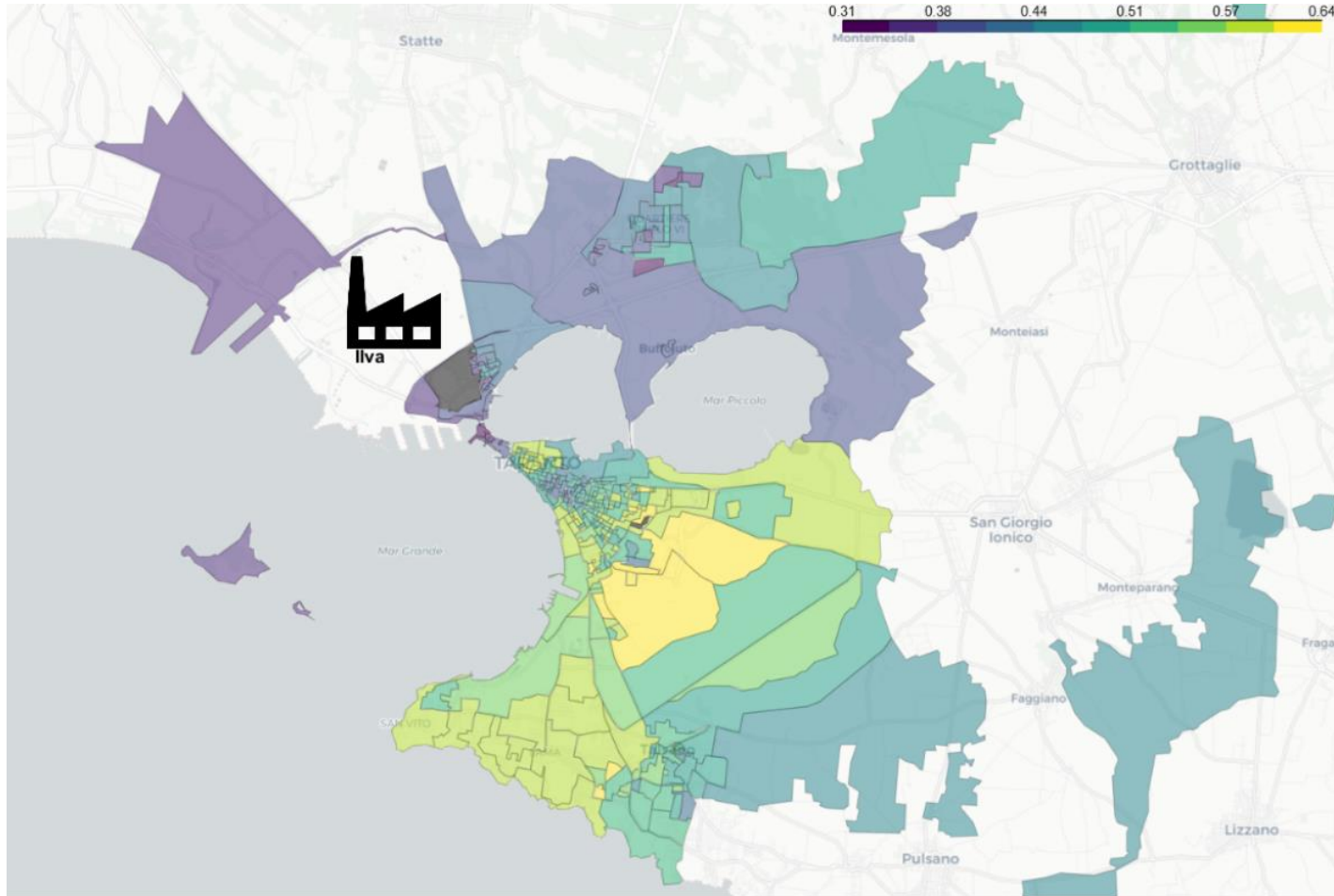
(b) The map of time average penalties per proprietor over the period 2000-2020.

Caso Ilva di Taranto, dopo sentenza Todisco del 2012 astensionismo superiore al controllo



Fonte: Rossello, Sylos-Labini, Giuliani (2023)

Dopo il 2012, astensionismo maggiore nei quartieri più vicini all'Ilva



Fonte: Pinto, Rossello, Sylos-Labini, Giuliani (2023)

Sviluppi futuri

- Considerare più indicatori BES che misurino direttamente gli impatti sociali e ambientali delle imprese

Lavoro e conciliazione e tempi di vita	3	Trasformazioni da lavori instabili a lavori stabili
Lavoro e conciliazione e tempi di vita	4	Occupati in lavori a termine da almeno 5 anni
Lavoro e conciliazione e tempi di vita	5	Dipendenti con bassa paga
Lavoro e conciliazione e tempi di vita	6	Occupati sovraistruiti
Lavoro e conciliazione e tempi di vita	7	Tasso di infortuni mortali e inabilità permanente
Ambiente	17	Siti contaminati